



LDB
EMPRESAS

GUARAPARI CONSOLIDADO
NOVEMBRO 2019



Prezados Senhores,

Este documento tem por objetivo apresentar as principais características e informações referente a sua carteira de investimentos, na intenção de ajudá-lo na tomada de decisão e acompanhamento da mesma.

As informações contidas neste documento se destinam somente à orientação de caráter geral e fornecimento de informações sobre o tema de interesse. Nossos estudos são baseados em informações disponíveis ao público, consideradas confiáveis na data de publicação. Dado que as opiniões nascem de julgamentos e estimativas, estão sujeitas a mudanças. Nossos relatórios não representam oferta de negociação de valores mobiliários ou outros instrumentos financeiros.

Informações adicionais sobre quaisquer empresas, valores mobiliários ou outros instrumentos financeiros podem ser obtidas mediante solicitação.

O presente relatório apresenta todas as informações e índices disponíveis até o dia 28.09.2020.

Não é permitido a divulgação e a utilização deste e de seu respectivo conteúdo por pessoas não autorizadas pela LDB CONSULTORIA FINANCEIRA.

Permanecemos à disposição para quaisquer esclarecimentos que se fizerem necessários e muito obrigado,

Equipe LDB Empresas.

EXTRATO CONSOLIDADO DE ATIVOS

Posição de Ativos e Enquadramento

RENDA FIXA							63,56%		
Artigo 7º I, Alínea a (Títulos do Tesouro Nacional)									
Emissor	Título Público		Volatilid. a.a. (%)	Rentab. Mês (%)	Rentab. Ano (%)	Valor (R\$)	% Carteira		
TESOURO NACIONAL	NTN-B 150850 (3,650000%)		7,94	-3,10	-0,09	11.986.166,00	6,30		
Sub-total Artigo 7º I, Alínea a			7,94	-3,10	-0,09	11.986.166,00	6,30		
Artigo 7º I, Alínea b (Fundos 100% Títulos Públicos)									
Gestor	Admin.	Ativo	Volatilid. a.a. (%)	Rentab. Mês (%)	Rentab. Ano (%)	Valor (R\$)	% Carteira	PL do Fundo	% Fundo
BB	BB	BB PREV RF IRF-M	2,12	-0,47	11,12	5.006.491,57	2,63	5.340.318.585,55	0,09
BANESTES	BANESTES	BANESTES PREVIDENCIÁRIO FI RF IMA-B	7,43	-4,34	27,75	2.657.665,80	1,40	287.714.131,25	0,92
BB	BB	BB PREV RF IRF-M1 TÍTULOS PÚBLICOS FIC FI	0,26	0,31	6,07	68.051,55	0,04	7.434.585.418,43	0,00
BB	BB	BB PREV RF IMA-B TÍTULOS PÚBLICOS FI	4,72	-2,48	10,95	8.875.784,60	4,66	6.381.244.003,26	0,14
CEF	CEF	FI CAIXA BRASIL IMA-B TÍTULOS PÚBLICOS RF LP	4,72	-2,54	10,80	5.540.150,13	2,91	6.860.700.810,84	0,08
CEF	CEF	FI CAIXA BRASIL IRF-M 1 TÍTULOS PÚBLICOS RF	0,24	0,31	6,12	17.231.959,23	9,06	10.884.142.147,81	0,16
CEF	CEF	FI CAIXA BRASIL IMA B 5+ TÍTULOS PÚBLICOS RF LP	6,98	-4,16	13,54	9.083.001,16	4,77	3.038.651.285,90	0,30
CEF	CEF	FI CAIXA BRASIL IDKA IPCA 2A TITULOS PUBLICOS RF LP	1,46	0,01	9,98	9.802.800,96	5,15	8.616.453.115,07	0,11
BB	BB	BB PREV RF ALOCAÇÃO ATIVA FIC FI	2,29	-0,94	12,00	13.489.561,24	7,09	9.385.285.182,14	0,14
CEF	CEF	FIC DE FI CAIXA BRASIL GESTÃO ESTRATÉGICA RF	3,74	-0,51	15,75	31.335.428,85	16,47	9.094.359.000,50	0,34
Sub-total Artigo 7º I, Alínea b			2,25	-1,08	11,73	103.090.895,09	54,18		
Artigo 7º IV, Alínea a (Fundos de Renda Fixa)									
Gestor	Admin.	Ativo	Volatilid. a.a. (%)	Rentab. Mês (%)	Rentab. Ano (%)	Valor (R\$)	% Carteira	PL do Fundo	% Fundo
BANESTES	BANESTES	BANESTES ESTRATÉGIA FIC DE FI RF	2,31	-0,00	4,00	3.288.026,90	1,73	177.519.847,83	1,85
Sub-total Artigo 7º IV, Alínea a			2,31	-0,00	6,66	3.288.026,90	1,73		

Artigo 7º VII, Alínea b (Fundos Renda Fixa "Crédito Privado")

EXTRATO CONSOLIDADO DE ATIVOS

Gestor	Admin.	Ativo	Volatilid. a.a. (%)	Rentab. Mês (%)	Rentab. Ano (%)	Valor (R\$)	% Carteira	PL do Fundo	% Fundo
CEF	CEF	FI CAIXA BRASIL IPCA XVI RF	3,17	-1,11	14,80	2.576.251,50	1,35	173.551.042,24	1,48
		Sub-total Artigo 7º VII, Alínea b	3,17	-1,11	14,80	2.576.251,50	1,35		
		Renda Fixa	2,25	-1,27	11,21	120.941.339,49	63,56		

EXTRATO CONSOLIDADO DE ATIVOS

RENDA VARIÁVEL E INVESTIMENTOS ESTRUTURADOS

31,41%

Artigo 8º I, Alínea a (Fundos de Ações Referenciados)

Gestor	Admin.	Ativo	Volatilid. a.a. (%)	Rentab. Mês (%)	Rentab. Ano (%)	Valor (R\$)	% Carteira	PL do Fundo	% Fundo
BB	BB	BB AÇÕES GOVERNANÇA FI	17,77	0,99	24,49	4.444.071,98	2,34	636.603.614,74	0,70
CEF	CEF	FIA CAIXA BRASIL ETF IBOVESPA	17,78	1,00	8,53	10.853.018,39	5,70	110.246.497,30	9,84
Sub-total Artigo 8º I, Alínea a			17,63	1,00	23,25	15.297.090,37	8,04		

Artigo 8º II, Alínea a (Fundos de Ações)

Gestor	Admin.	Ativo	Volatilid. a.a. (%)	Rentab. Mês (%)	Rentab. Ano (%)	Valor (R\$)	% Carteira	PL do Fundo	% Fundo
BB	BB	BB AÇÕES ENERGIA FI	16,56	0,89	7,41	5.370.358,74	2,82	340.397.290,53	1,58
BB	BB	BB AÇÕES DIVIDENDOS	16,68	0,09	18,79	1.652.354,28	0,87	1.018.126.435,99	0,16
CEF	CEF	FIA CAIXA CONSTRUÇÃO CIVIL	22,19	1,90	16,29	372.939,30	0,20	228.536.672,47	0,16
VINCI	CEF	FIC DE FI EM AÇÕES CAIXA VALOR RPPS	16,60	2,20	14,39	12.583.018,97	6,61	300.778.116,11	4,18
BANESTES	BANESTES	BANESTES FIC DE FIA BTG PACTUAL ABSOLUTO INSTITUCIONAL	17,07	0,24	29,83	8.051.237,67	4,23	102.005.023,74	7,89
BB	BB	BB AÇÕES ALOCAÇÃO FIA	17,50	0,83	21,96	2.377.650,35	1,25	390.393.482,06	0,61
BB	BB	BB AÇÕES VALOR FIC FIA	17,62	2,88	29,98	5.553.258,76	2,92	575.019.407,44	0,97
VINCI	CEF	FIC DE FI EM AÇÕES CAIXA VALAOR DIVIDENDOS RPPS	15,81	0,53	30,91	3.902.905,32	2,05	761.709.542,38	0,51
Sub-total Artigo 8º II, Alínea a			16,55	1,38	29,38	39.863.723,39	20,95		

Artigo 8º III (Fundos Multimercados)

Gestor	Admin.	Ativo	Volatilid. a.a. (%)	Rentab. Mês (%)	Rentab. Ano (%)	Valor (R\$)	% Carteira	PL do Fundo	% Fundo
CEF	CEF	FIC CAIXA CAP PROT BOLSA DE VALORES MULTIMERCADO	1,99	0,85	7,63	2.859.338,73	1,50	497.298.214,23	0,57
Sub-total Artigo 8º III			1,99	0,85	7,63	2.859.338,73	1,50		

Artigo 8º IV, Alínea b (Fundos de Investimentos Imobiliários)

EXTRATO CONSOLIDADO DE ATIVOS

Gestor	Admin.	Ativo	Volatilid. a.a. (%)	Rentab. Mês (%)	Rentab. Ano (%)	Valor (R\$)	% Carteira	PL do Fundo	% Fundo
CEF	CEF	CXCE11B	42,41	7,24	57,76	1.034.740,00	0,54	144.887.133,77	0,71
RIO BRAVO	VOTORANTIM	RBRD11	12,43	-5,81	22,69	714.738,70	0,38	147.361.287,53	0,49
Sub-total Artigo 8º IV, Alínea b			15,74	1,49	20,39	1.749.478,70	0,92		
Renda Variável e Investimentos Estruturados			14,25	1,26	22,03	59.769.631,19	31,41		

EXTRATO CONSOLIDADO DE ATIVOS

INVESTIMENTOS NO EXTERIOR

5,02%

Artigo 9º A, III (Ações - BDR Nível I)

Gestor	Admin.	Ativo	Volatilid. a.a. (%)	Rentab. Mês (%)	Rentab. Ano (%)	Valor (R\$)	% Carteira	PL do Fundo	% Fundo
CEF	CEF	FIA CAIXA INSTITUCIONAL BDR NÍVEL I	16,38	8,92	36,87	5.827.082,06	3,06	642.628.500,90	0,91
BB	BB	BB AÇÕES GLOBAIS FIC FIA - BDR NÍVEL I	16,38	9,72	32,91	3.731.978,80	1,96	74.516.532,99	5,01
Sub-total Artigo 9º A, III			15,20	9,23	35,29	9.559.060,86	5,02		
Investimentos no Exterior			15,10	9,23	37,69	9.559.060,86	5,02		
Total						190.270.031,54	100,00		

EXTRATO CONSOLIDADO DE ATIVOS

Enquadramento da Carteira

Artigo	Tipo de Ativo	Valor(R\$)	% Carteira	Política de Investimentos			
				Mínimo	Objetivo	Máximo	Limite Legal
Renda Fixa							
Artigo 7º I, Alínea a	Títulos do Tesouro Nacional	11.986.166,00	6,30	0,00	0,00	100,00	100,00
Artigo 7º I, Alínea b	Fundos 100% Títulos Públicos	103.090.895,09	54,18	0,00	55,90	100,00	100,00
Artigo 7º IV, Alínea a	Fundos de Renda Fixa	3.288.026,90	1,73	0,00	24,02	40,00	40,00
Artigo 7º VII, Alínea b	Fundos Renda Fixa "Crédito Privado"	2.576.251,50	1,35	0,00	1,37	5,00	5,00
	Total Renda Fixa	120.941.339,49	63,56				
Renda Variável e Investimentos Estruturados							
Artigo 8º I, Alínea a	Fundos de Ações Referenciados	15.297.090,37	8,04	0,00	3,24	30,00	30,00
Artigo 8º II, Alínea a	Fundos de Ações	39.863.723,39	20,95	0,00	8,28	20,00	20,00
Artigo 8º III	Fundos Multimercados	2.859.338,73	1,50	0,00	1,59	10,00	10,00
Artigo 8º IV, Alínea b	Fundos de Investimentos Imobiliários	1.749.478,70	0,92	0,00	0,88	5,00	5,00
	Total Renda Variável e Investimentos Estruturados	59.769.631,19	31,41				
Investimentos no Exterior							
Artigo 9º A, III	Ações - BDR Nível I	9.559.060,86	5,02	0,00	4,72	10,00	10,00
	Total Investimentos no Exterior	9.559.060,86	5,02				

EXTRATO CONSOLIDADO DE ATIVOS
Rentabilidades por Artigo

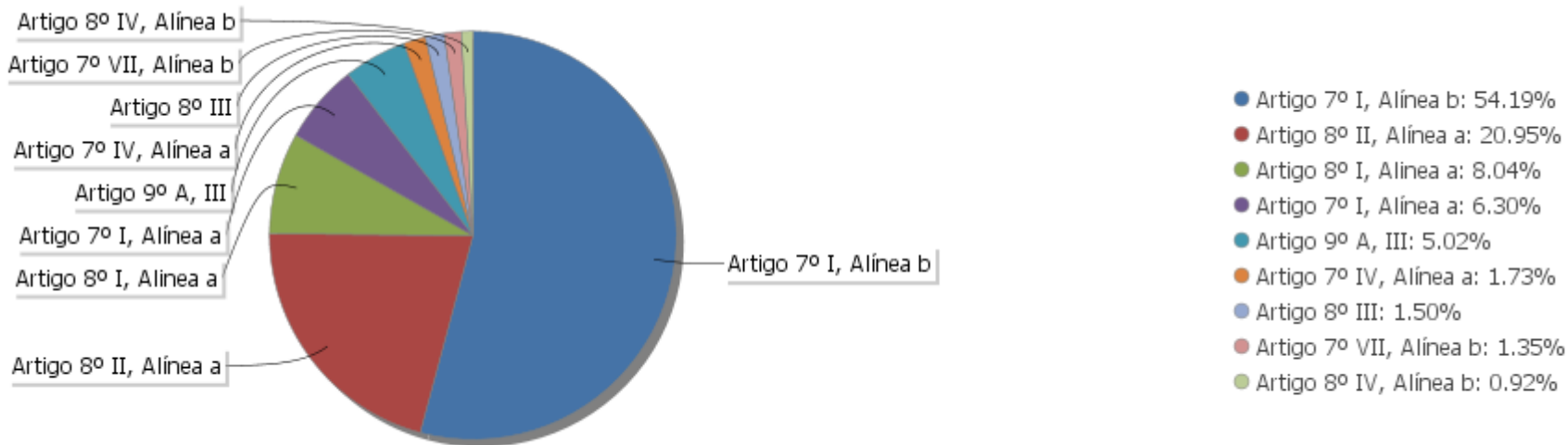
Estratégia Indexador	No Mês	No Ano	3 meses	6 meses	12 meses	No Mês(R\$)	No Ano(R\$)
Artigo 7º I, Alínea a % do CDI	-3,10 -813,90	-0,09 -4,21	1,21 91,14			-382.939,25	-10.942,84
Artigo 7º I, Alínea b % do CDI	-1,08 -283,26	11,73 210,82	2,93 220,53	6,17 213,13		-1.136.604,58	13.563.099,24
Artigo 7º IV, Alínea a % do CDI	-0,00 -1,01	6,66 129,92	4,00 300,97	4,41 152,18		-74,64	100.323,80
Artigo 7º VII, Alínea b % do CDI	-1,11 -290,80	14,80 266,00	3,45 259,56	7,36 254,14		-28.816,50	332.155,50
Artigo 8º I, Alínea a Var. IBOVESPA p.p.	1,00 0,05	23,25 0,10	6,86 -0,16	11,67 0,12		151.120,81	2.045.733,66
Artigo 8º II, Alínea a Var. IBOVESPA p.p.	1,38 0,43	29,38 6,23	4,77 -2,25	13,22 1,67		541.030,68	5.983.672,55
Artigo 8º III Var. IBOVESPA p.p.	0,85 -0,09	7,63 -15,52	2,06 -4,96	4,23 -7,31		24.150,35	202.663,57
Artigo 8º IV, Alínea b Var. IBOVESPA p.p.	1,49 0,55	20,39 -2,76	10,47 3,45	9,03 -2,52		25.729,16	300.120,65
Artigo 9º A, III % do CDI	9,23 2.427,11	35,29 634,29	10,79 811,48	22,11 763,49		807.930,33	2.493.675,49
						1.526,36	25.010.501,62

Análise de Liquidez

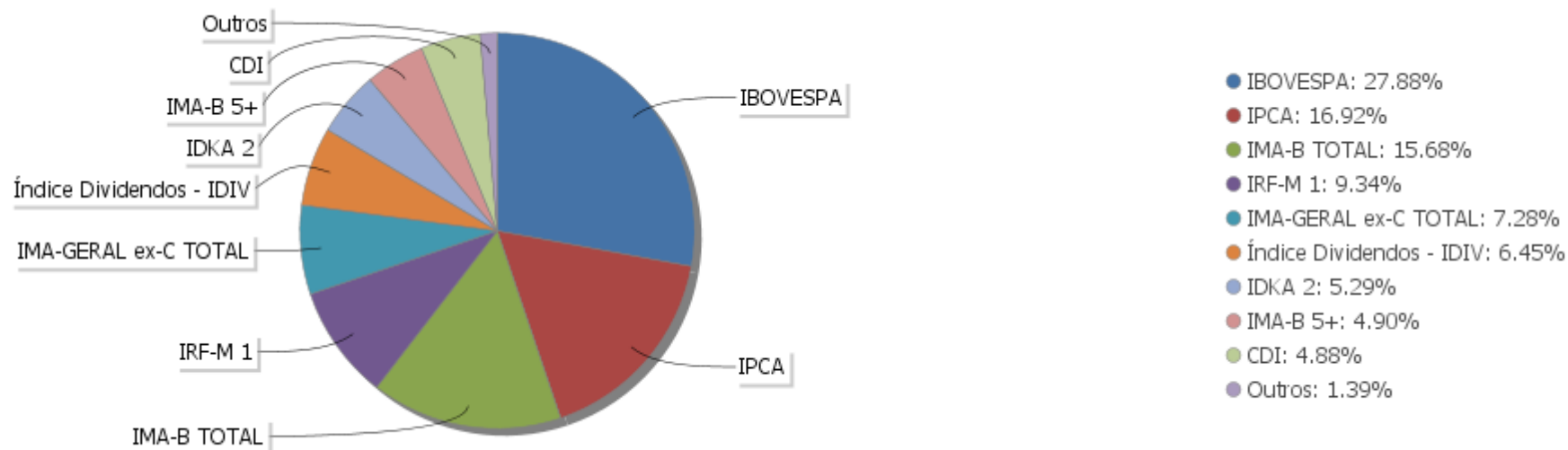
Período	Valor (R\$)	(%)	Valor Acumulado (R\$)	(%) Acum.
de 0 a 30 dias	145.334.106,09	76,38	145.334.106,09	76,38
de 31 a 364 dias	32.949.759,45	17,32	178.283.865,54	93,70
acima de 365 dias	11.986.166,00	6,30	190.270.031,54	100,00

EXTRATO CONSOLIDADO DE ATIVOS

Alocação por Artigo

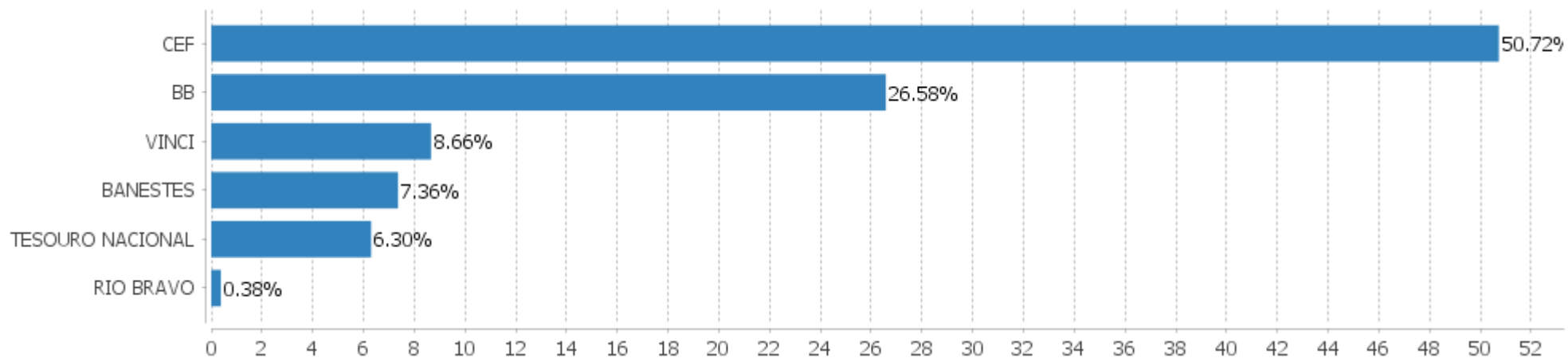


Alocação Por Estratégia



EXTRATO CONSOLIDADO DE ATIVOS

Alocação por Gestor



EXTRATO CONSOLIDADO DE ATIVOS

Rentabilidades da Carteira versus Meta Atuarial

Ano	Jan	Fev	Mar	Abr	Mai	Jun	Jul	Ago	Set	Out	Nov	Dez	Rent. Ano
2019	2,55	0,43	0,66	1,14	1,49	2,59	1,23	0,29	2,11	1,83	0,00		15,24
INPC + 6%	0,87	1,01	1,21	1,09	0,66	0,45	0,63	0,63	0,44	0,57	1,01		8,91
p.p. indexador	1,68	-0,58	-0,56	0,05	0,83	2,14	0,60	-0,34	1,67	1,25	-1,00		6,33
2018	1,29	0,58	1,16	0,41	-1,31	0,30	1,07	-0,09	0,62	2,66	1,08	0,41	8,45
INPC + 6%	0,74	0,60	0,56	0,70	0,92	1,92	0,76	0,53	0,74	0,91	0,21	0,60	9,59
p.p. indexador	0,55	-0,02	0,61	-0,29	-2,22	-1,62	0,30	-0,63	-0,12	1,75	0,86	-0,19	-1,14
2017	1,21	1,17	1,22	0,80	-0,24	1,39	1,86	1,05	1,01	0,45	0,10	0,85	11,41
INPC + 6%	0,93	0,66	0,85	0,50	0,87	0,19	0,66	0,50	0,44	0,86	0,64	0,72	8,12
p.p. indexador	0,28	0,51	0,36	0,30	-1,11	1,21	1,20	0,55	0,56	-0,41	-0,54	0,13	3,30

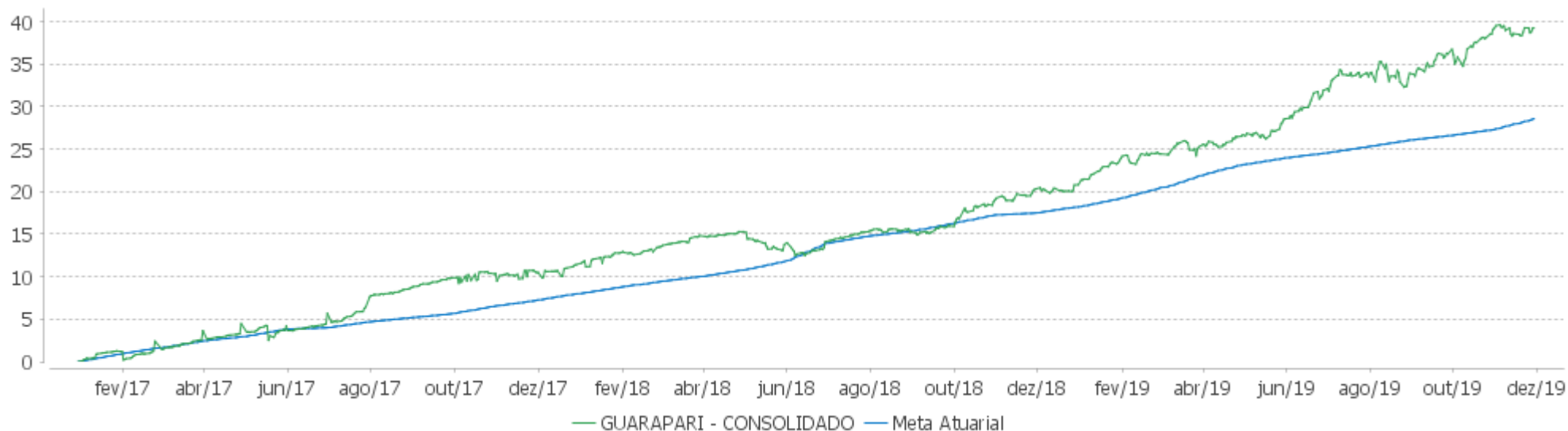
PERFORMANCE SOBRE A META ATUARIAL

RELATÓRIO TRIMESTRAL

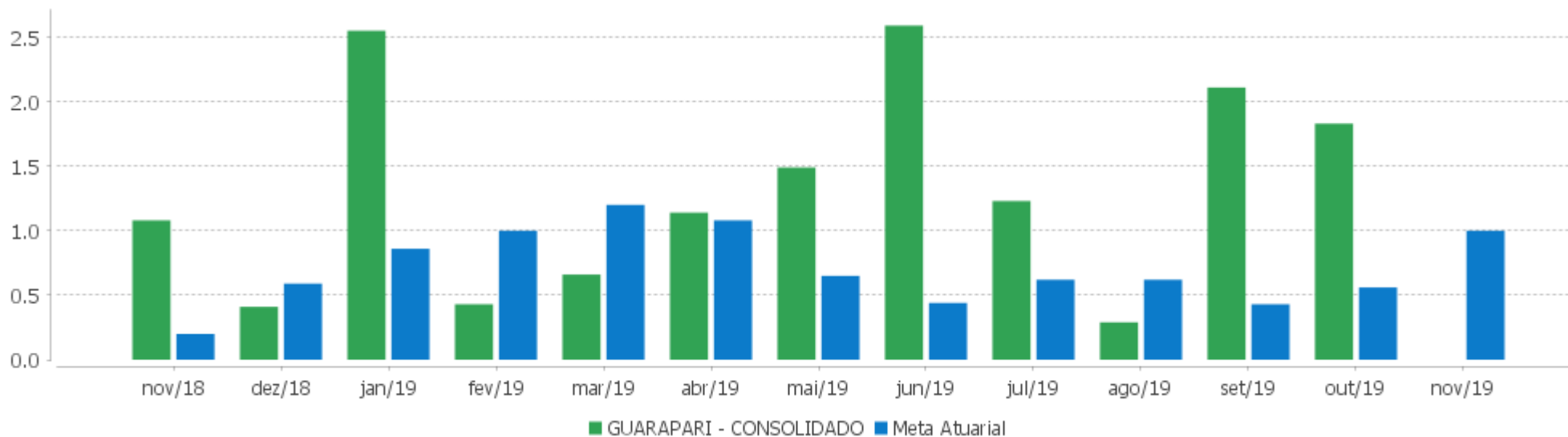
	Quantidade	Perc. (%)	Período	Carteira	Meta Atuarial	p.p. Indx.	Volatilidade Anual
Meses acima da Meta Atuarial	21	60,00	03 meses	3,97	2,03	1,95	4,61
Meses abaixo da Meta Atuarial	14	40,00	06 meses	8,30	3,79	4,51	5,28
			12 meses	15,72	9,57	6,15	4,36
			24 meses	26,05	20,22	5,83	3,78
			36 meses				
Maior rentabilidade da Carteira	2,66	2018-10	Desde 30/12/2016	39,24	29,04	10,20	4,19
Menor rentabilidade da Carteira	-1,31	2018-05					

EXTRATO CONSOLIDADO DE ATIVOS

Evolução



Rentabilidades Mensais - 12 últimos meses



EXTRATO CONSOLIDADO DE ATIVOS

Performance dos Fundos

Fundo Variação da Estratégia	No Mês	No Ano	3 meses	6 meses	12 meses	24 meses	36 meses
BANESTES PREVIDENCIÁRIO FI RF IMA-B Var. IMA-B TOTAL p.p.	-4,34 -1,89	27,75 7,22	5,31 1,60	11,25 2,72	30,45 7,93	45,78 8,38	67,76 9,59
FI CAIXA BRASIL IMA-B TÍTULOS PÚBLICOS RF LP Var. IMA-B TOTAL p.p.	-2,54 -0,09	20,20 -0,34	3,57 -0,14	8,30 -0,23	22,16 -0,37	36,72 -0,68	57,04 -1,14
BB PREV RF ALOCAÇÃO ATIVA FIC FI Var. IMA-GERAL ex-C TOTAL p.p.	-0,94 -0,24	12,00 0,39	2,36 -0,09	5,73 0,12	13,31 0,38	24,20 0,56	40,84 -0,17
BB PREV RF IRF-M1 TÍTULOS PÚBLICOS FIC FI Var. IRF-M 1 p.p.	0,31 -0,02	6,07 -0,24	1,53 -0,08	3,36 -0,13	6,64 -0,27	13,87 -0,50	27,00 -0,88
FIC DE FI CAIXA BRASIL GESTÃO ESTRATÉGICA RF Var. IPCA p.p.	-0,51 -1,02	15,75 12,63	3,34 2,77	7,20 6,32	17,28 14,01	25,78 18,33	40,59 30,13
FI CAIXA BRASIL IDKA IPCA 2A TITULOS PUBLICOS RF LP Var. IDKA 2 p.p.	0,01 -0,00	9,98 -0,51	2,73 -0,13	5,04 -0,24	11,25 -0,63	21,26 -1,42	36,70 -2,84
FI CAIXA BRASIL IRF-M 1 TÍTULOS PÚBLICOS RF Var. IRF-M 1 p.p.	0,31 -0,02	6,12 -0,19	1,56 -0,05	3,39 -0,10	6,70 -0,21	13,99 -0,38	27,22 -0,66
BB PREV RF IRF-M Var. IRF-M TOTAL p.p.	-0,47 -0,01	11,12 -0,22	2,64 -0,05	6,21 -0,11	12,80 -0,25	24,32 -0,50	43,68 -0,96
BB PREV RF IMA-B TÍTULOS PÚBLICOS FI Var. IMA-B TOTAL p.p.	-2,48 -0,03	20,27 -0,27	3,66 -0,05	8,43 -0,10	22,21 -0,31	36,71 -0,69	57,00 -1,17
FI CAIXA BRASIL IMA B 5+ TÍTULOS PÚBLICOS RF LP Var. IMA-B 5+ p.p.	-4,16 -0,09	26,50 -0,56	3,99 -0,16	9,97 -0,24	28,78 -0,67	46,54 -1,24	69,60 -1,87
FI CAIXA BRASIL IPCA XVI RF Var. IPCA + 6% p.p.	-1,11 -2,08	14,80 6,00	3,45 1,38	7,36 3,45	16,15 6,68	24,18 3,51	36,97 5,50
NTN-B 150850 (3,650000%) Var. IMA-B TOTAL p.p.	-3,10 -0,64	2,09 -18,45	1,21 -2,50	0,34 -8,19	2,25 -20,27		
BANESTES ESTRATÉGIA FIC DE FI RF % do CDI	-0,00 -1,01	16,72 300,53	4,50 338,17	9,08 313,63	17,73 291,31		
BANESTES FIC DE FIA BTG PACTUAL ABSOLUTO INSTITUCIONAL Var. Índice Dividendos - IDIV p.p.	0,24 -2,11	29,83 -2,15	3,86 -2,01	16,09 1,40	33,67 0,83	64,71 4,10	91,86 1,81
BB AÇÕES ENERGIA FI % do CDI	0,89 234,78	34,14 613,52	-0,52 -39,04	7,36 254,20	38,33 629,94	86,43 667,57	102,82 413,27
BB AÇÕES ALOCAÇÃO FIA Var. IBOVESPA p.p.	0,83 -0,11	21,96 -1,19	6,39 -0,63	11,26 -0,29	19,68 -1,25	49,30 -1,09	68,13 -6,71
FIC DE FI EM AÇÕES CAIXA VALOR RPPS	2,20	34,14	6,81	19,09	40,68	67,30	108,61

EXTRATO CONSOLIDADO DE ATIVOS

Fundo Variação da Estratégia	No Mês	No Ano	3 meses	6 meses	12 meses	24 meses	36 meses
Var. IBOVESPA p.p.	1,25	10,98	-0,21	7,54	19,75	16,92	33,77
FIC DE FI EM AÇÕES CAIXA VALAOR DIVIDENDOS RPPS Var. Índice Dividendos - IDIV p.p.	0,53 -1,83	30,91 -1,07	5,09 -0,78	14,45 -0,24	35,14 2,30	52,57 -8,04	72,64 -17,42
FIA CAIXA CONSTRUÇÃO CIVIL % do CDI	1,90 499,17	43,12 774,88	7,48 563,02	32,80 1.132,43	52,24 858,46	59,42 458,96	101,36 407,39
BB AÇÕES DIVIDENDOS Var. IBOVESPA p.p.	0,09 -0,85	18,79 -4,37	2,85 -4,17	7,02 -4,53	19,19 -1,73	46,12 -4,26	68,85 -5,98
BB AÇÕES VALOR FIC FIA Var. IBOVESPA p.p.	2,88 1,94	29,98 6,83	6,42 -0,60	9,71 -1,84	29,09 8,17		
CXCE11B Var. IBOVESPA p.p.	7,24 6,29	57,76 34,61	11,98 4,97	6,68 -4,86	107,59 86,67	1.209,18 1.158,80	
RBRD11 Var. IBOVESPA p.p.	-5,81 -6,76	22,69 -0,46	4,83 -2,19	8,77 -2,78	26,43 5,50	52,87 2,49	
FIC CAIXA CAP PROT BOLSA DE VALORES MULTIMERCADO Var. IBOVESPA p.p.	0,85 -0,09	7,63 -15,52	2,06 -4,96	4,23 -7,31	9,12 -11,81		
FIA CAIXA BRASIL ETF IBOVESPA Var. IBOVESPA p.p.	1,00 0,05	22,33 -0,82	6,88 -0,14	11,10 -0,44	20,15 -0,78	48,65 -1,74	71,40 -3,43
BB AÇÕES GOVERNANÇA FI Var. IBOVESPA p.p.	0,99 0,05	24,49 1,34	6,97 -0,05	12,80 1,25	23,42 2,49	49,69 -0,69	79,63 4,80
FIA CAIXA INSTITUCIONAL BDR NÍVEL I Var. IBOVESPA p.p.	8,92 7,98	36,87 13,72	10,29 3,27	23,03 11,48	26,18 5,25	57,09 6,70	82,36 7,52
BB AÇÕES GLOBAIS FIC FIA - BDR NÍVEL I Var. IBOVESPA p.p.	9,72 8,78	32,91 9,76	11,58 4,56	20,70 9,16	20,36 -0,57	51,42 1,04	65,59 -9,24
CDI	0,38	5,56	1,33	2,90	6,09	12,95	24,88
IBOVESPA	0,95	23,15	7,02	11,55	20,93	50,38	74,83
INPC + 6%	1,01	8,91	2,03	3,79	9,57	20,22	29,88
IPCA + 6%	0,98	8,80	2,07	3,91	9,47	20,68	31,48

EXTRATO CONSOLIDADO DE ATIVOS

Indexadores

Indexador	No Mês	No Ano	3 meses	6 meses	12 meses	24 meses	36 meses
Renda Fixa							
IRF-M 1	0,33	6,31	1,61	3,49	6,91	14,37	27,89
IRF-M 1+	-0,83	13,42	3,27	7,53	15,61	29,19	51,70
IRF-M TOTAL	-0,46	11,34	2,69	6,32	13,05	24,82	44,64
IMA-B 5	-0,28	11,77	3,13	5,97	13,30	23,89	40,17
IMA-B 5+	-4,07	27,06	4,15	10,21	29,45	47,79	71,47
IMA-B TOTAL	-2,45	20,53	3,71	8,53	22,52	37,40	58,18
IMA-C TOTAL	-1,15	18,93	3,20	8,96	19,85	41,50	57,00
IMA-GERAL ex-C TOTAL	-0,70	11,61	2,45	5,61	12,93	23,64	41,02
IMA-GERAL TOTAL	-0,71	11,82	2,47	5,71	13,13	24,13	41,42
IDKA 2	0,01	10,49	2,86	5,28	11,88	22,68	39,55
IDKA 20	-6,02	38,79	4,15	11,72	41,69	68,38	100,86
CDI	0,38	5,56	1,33	2,90	6,09	12,95	24,88
Renda Variável							
IBOVESPA	0,95	23,15	7,02	11,55	20,93	50,38	74,83
IBRX 100	0,97	24,34	6,51	11,98	22,74	52,63	78,38
IBRX 50	0,85	21,20	6,85	10,57	18,64	47,41	71,10
SMALL CAP	5,14	40,43	9,78	25,98	43,38	62,52	125,57
IFIX	3,52	22,91	8,79	13,22	25,64	30,60	57,32
Índice Consumo - ICON	2,99	43,71	3,63	23,17	43,50	38,80	70,19
Índice Dividendos - IDIV	2,35	31,98	5,87	14,68	32,84	60,60	90,05
Indicadores Econômicos							
IPCA	0,51	3,12	0,57	0,88	3,27	7,45	10,47
INPC	0,54	3,22	0,53	0,76	3,37	7,04	9,13
IGPM	0,30	5,11	0,97	1,50	3,97	14,03	13,05
SELIC	0,38	5,56	1,33	2,89	6,08	12,95	24,90
Meta Atuarial							

EXTRATO CONSOLIDADO DE ATIVOS

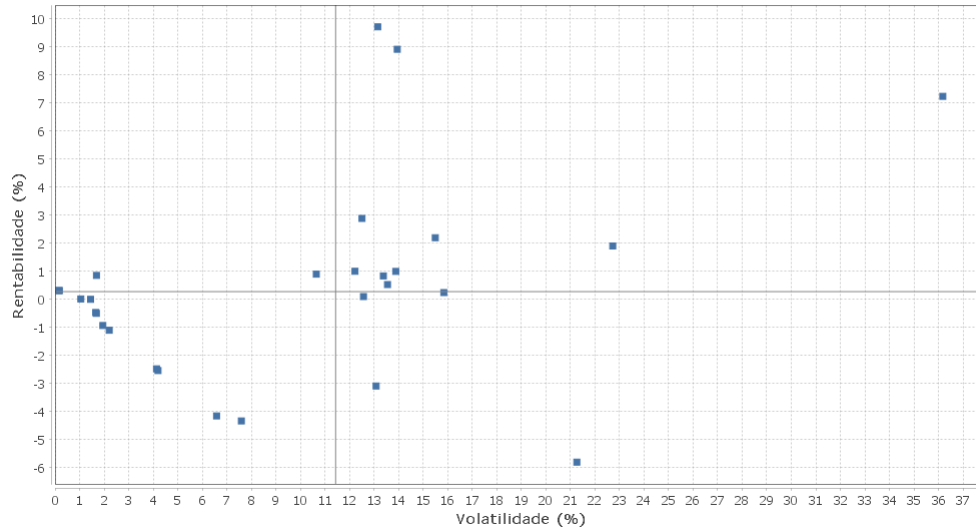
Movimentações

APR	Data	Ativo	Aplicação	Resgate	Quantidade	Valor Cota
12	01/11/2019	FI CAIXA BRASIL IRF-M 1 TÍTULOS PÚBLICOS RF	0,00	20.000,00	7.986,46128200	2,5042380000
13	12/11/2019	FI CAIXA BRASIL IRF-M 1 TÍTULOS PÚBLICOS RF	0,00	20.000,00	7.978,61731100	2,5067000000
17	26/11/2019	FIC DE FI CAIXA BRASIL GESTÃO ESTRATÉGICA RF	113.167,07	0,00	80.343,46888000	1,4085410000
20	26/11/2019	FIC DE FI CAIXA BRASIL GESTÃO ESTRATÉGICA RF	36.232,73	0,00	25.723,58916000	1,4085410000
16	27/11/2019	BB PREV RF IRF-M1 TÍTULOS PÚBLICOS FIC FI	0,00	900.000,00	343.242,21197700	2,6220551220
14	28/11/2019	FI CAIXA BRASIL IRF-M 1 TÍTULOS PÚBLICOS RF	0,00	53.131,97	21.159,76975300	2,5109900000
11	28/11/2019	FI CAIXA BRASIL IRF-M 1 TÍTULOS PÚBLICOS RF	0,00	200.000,00	79.649,85961300	2,5109900000
22	28/11/2019	FI CAIXA BRASIL IRF-M 1 TÍTULOS PÚBLICOS RF	0,00	117.789,79	46.909,70080300	2,5109900000
21	28/11/2019	FI CAIXA BRASIL IRF-M 1 TÍTULOS PÚBLICOS RF	0,00	2.000,00	796,49836600	2,5109900000
15	29/11/2019	BANESTES ESTRATÉGIA FIC DE FI RF	415.068,87	0,00	333.354,90038674	1,2451260500
18	29/11/2019	FIC DE FI CAIXA BRASIL GESTÃO ESTRATÉGICA RF	0,00	20.408,42	14.459,98704800	1,4113720000
19	29/11/2019	BANESTES ESTRATÉGIA FIC DE FI RF	936.540,66	0,00	752.165,34167555	1,2451260500

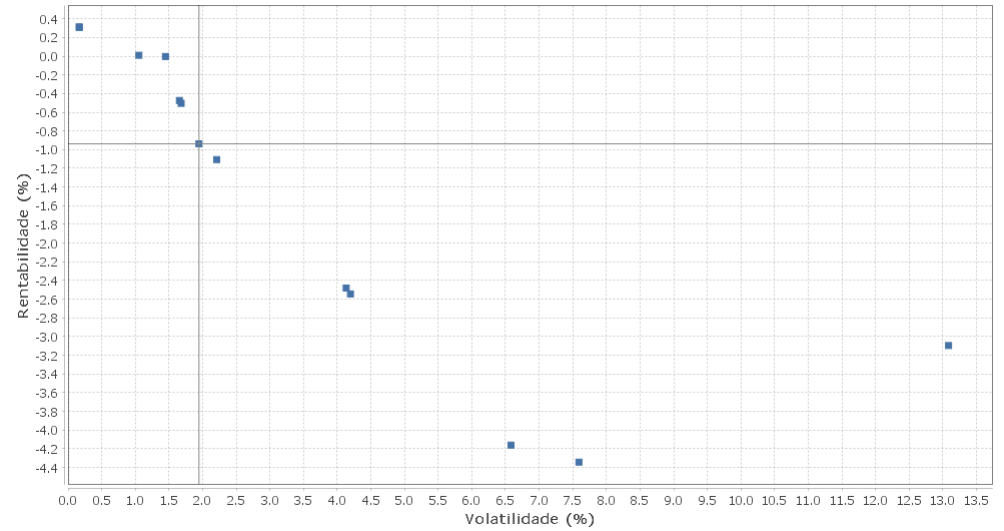
EXTRATO CONSOLIDADO DE ATIVOS

Risco - Dispersão

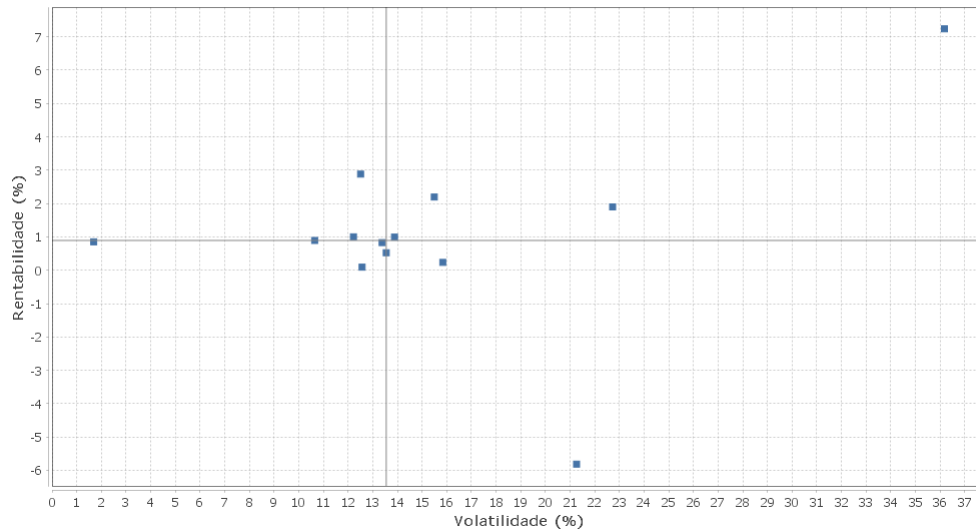
GUARAPARI - CONSOLIDADO - No Mês



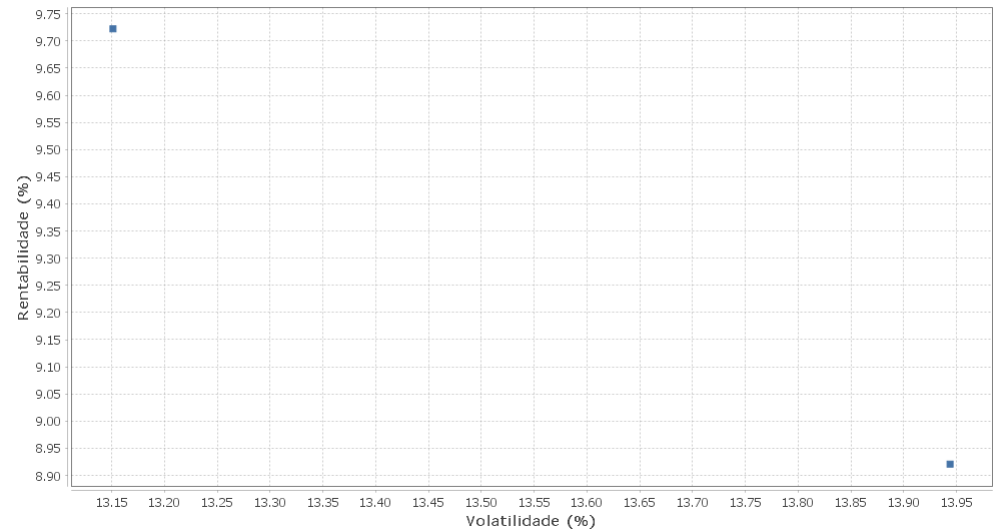
Renda Fixa - No Mês



Renda Variável e Investimentos Estruturados - No Mês



Investimentos no Exterior - No Mês



EXTRATO CONSOLIDADO DE ATIVOS

Ativo	Estratégia	Volatilidade	VaR	CVaR	Sharpe	Rent.	Valor(R\$)	% Carteira
FI CAIXA BRASIL IRF-M 1 TÍTULOS PÚBLICOS RF	Artigo 7º I, Alínea b	0,17	0,13	0,01	-0,40	0,31	17.231.959,23	9,06
BB PREV RF IRF-M1 TÍTULOS PÚBLICOS FIC FI	Artigo 7º I, Alínea b	0,17	0,14	0,00	-0,44	0,31	68.051,55	0,04
FI CAIXA BRASIL IDKA IPCA 2A TITULOS PUBLICOS RF LP	Artigo 7º I, Alínea b	1,05	0,63	0,02	-0,35	0,01	9.802.800,96	5,15
BANESTES ESTRATÉGIA FIC DE FI RF	Artigo 7º IV, Alínea a	1,45	1,06	0,00	-0,27	-0,00	3.288.026,90	1,73
BB PREV RF IRF-M	Artigo 7º I, Alínea b	1,66	0,91	0,02	-0,52	-0,47	5.006.491,57	2,63
FIC DE FI CAIXA BRASIL GESTÃO ESTRATÉGICA RF	Artigo 7º I, Alínea b	1,68	1,44	0,16	-0,53	-0,51	31.335.428,85	16,47
FIC CAIXA CAP PROT BOLSA DE VALORES MULTIMERCADO	Artigo 8º III	1,69	0,76	0,00	0,28	0,85	2.859.338,73	1,50
BB PREV RF ALOCAÇÃO ATIVA FIC FI	Artigo 7º I, Alínea b	1,95	1,04	0,05	-0,68	-0,94	13.489.561,24	7,09
FI CAIXA BRASIL IPCA XVI RF	Artigo 7º VII, Alínea b	2,21	1,38	0,01	-0,67	-1,11	2.576.251,50	1,35
BB PREV RF IMA-B TÍTULOS PÚBLICOS FI	Artigo 7º I, Alínea b	4,13	2,15	0,06	-0,69	-2,48	8.875.784,60	4,66
FI CAIXA BRASIL IMA-B TÍTULOS PÚBLICOS RF LP	Artigo 7º I, Alínea b	4,20	2,16	0,04	-0,70	-2,54	5.540.150,13	2,91
FI CAIXA BRASIL IMA B 5+ TÍTULOS PÚBLICOS RF LP	Artigo 7º I, Alínea b	6,58	3,49	0,10	-0,69	-4,16	9.083.001,16	4,77
BANESTES PREVIDENCIÁRIO FI RF IMA-B	Artigo 7º I, Alínea b	7,59	3,69	0,00	-0,62	-4,34	2.657.665,80	1,40
BB AÇÕES ENERGIA FI	Artigo 8º II, Alínea a	10,65	8,18	0,19	0,05	0,89	5.370.358,74	2,82
FIA CAIXA BRASIL ETF IBOVESPA	Artigo 8º I, Alínea a	12,22	7,91	0,41	0,05	1,00	10.853.018,39	5,70
BB AÇÕES VALOR FIC FIA	Artigo 8º II, Alínea a	12,51	7,78	0,21	0,20	2,88	5.553.258,76	2,92
BB AÇÕES DIVIDENDOS	Artigo 8º II, Alínea a	12,57	8,41	0,07	-0,02	0,09	1.652.354,28	0,87
NTN-B 150850 (3,650000%)	Artigo 7º I, Alínea a	13,08	0,16	0,00	-0,27	-3,10	11.986.166,00	6,30
BB AÇÕES GLOBAIS FIC FIA - BDR NÍVEL I	Artigo 9º A, III	13,15	8,96	0,07	0,71	9,72	3.731.978,80	1,96
BB AÇÕES ALOCAÇÃO FIA	Artigo 8º II, Alínea a	13,38	8,50	0,10	0,03	0,83	2.377.650,35	1,25
FIC DE FI EM AÇÕES CAIXA VALAOR DIVIDENDOS RPPS	Artigo 8º II, Alínea a	13,55	8,24	0,15	0,01	0,53	3.902.905,32	2,05
BB AÇÕES GOVERNANÇA FI	Artigo 8º I, Alínea a	13,88	8,90	0,20	0,04	0,99	4.444.071,98	2,34
FIA CAIXA INSTITUCIONAL BDR NÍVEL I	Artigo 9º A, III	13,94	7,83	0,08	0,61	8,92	5.827.082,06	3,06
FIC DE FI EM AÇÕES CAIXA VALOR RPPS	Artigo 8º II, Alínea a	15,49	8,08	0,48	0,12	2,20	12.583.018,97	6,61
BANESTES FIC DE FIA BTG PACTUAL ABSOLUTO INSTITUCIONAL	Artigo 8º II, Alínea a	15,84	8,09	0,31	-0,01	0,24	8.051.237,67	4,23
RBRD11	Artigo 8º IV, Alínea b	21,26	0,24	0,00	-0,29	-5,81	714.738,70	0,38
FIA CAIXA CONSTRUÇÃO CIVIL	Artigo 8º II, Alínea a	22,72	10,51	0,02	0,07	1,90	372.939,30	0,20
CXCE11B	Artigo 8º IV, Alínea b	36,17	0,01	-0,00	0,19	7,24	1.034.740,00	0,54