



**LDB**  
EMPRESAS

**GUARAPARI - CONSOLIDADO**  
ABRIL 2021



Prezados Senhores,

Este documento tem por objetivo apresentar as principais características e informações referente a sua carteira de investimentos, na intenção de ajudá-lo na tomada de decisão e acompanhamento da mesma.

As informações contidas neste documento se destinam somente à orientação de caráter geral e fornecimento de informações sobre o tema de interesse. Nossos estudos são baseados em informações disponíveis ao público, consideradas confiáveis na data de publicação. Dado que as opiniões nascem de julgamentos e estimativas, estão sujeitas a mudanças. Nossos relatórios não representam oferta de negociação de valores mobiliários ou outros instrumentos financeiros.

Informações adicionais sobre quaisquer empresas, valores mobiliários ou outros instrumentos financeiros podem ser obtidas mediante solicitação.

O presente relatório apresenta todas as informações e índices disponíveis até o dia 30.04.2021.

Não é permitido a divulgação e a utilização deste e de seu respectivo conteúdo por pessoas não autorizadas pela LDB CONSULTORIA FINANCEIRA.

Permanecemos à disposição para quaisquer esclarecimentos que se fizerem necessários e muito obrigado,

Equipe LDB Empresas.

EXTRATO CONSOLIDADO DE ATIVOS

Posição de Ativos e Enquadramento

RENDA FIXA 63,15%

Artigo 7º I, Alínea a (Títulos do Tesouro Nacional)

Emissor	Título Público	Volatilid. a.a. (%)	Rentab. Mês (%)	Rentab. Ano (%)	Valor (R\$)	% Carteira
TESOURO NACIONAL	NTN-B 150850 (3,650000%)	0,50	0,79	4,12	12.841.912,77	6,11
<b>Sub-total Artigo 7º I, Alínea a</b>		<b>0,50</b>	<b>0,79</b>	<b>4,12</b>	<b>12.841.912,77</b>	<b>6,11</b>

Artigo 7º I, Alínea b (Fundos 100% Títulos Públicos)

Gestor	Admin.	Ativo	Volatilid. a.a. (%)	Rentab. Mês (%)	Rentab. Ano (%)	Valor (R\$)	% Carteira	PL do Fundo	% Fundo
BB	BB	BB PREV RF IRF-M	3,08	0,81	-2,03	177.872,19	0,08	7.263.040.941,75	0,00
BANESTES	BANESTES	BANESTES PREVIDENCIÁRIO FI RF IMA-B	10,69	0,75	-5,63	2.303.518,08	1,10	285.663.066,18	0,81
BB	BB	BB PREV RF IMA-B TÍTULOS PÚBLICOS FI	6,04	0,65	-2,22	5.151.560,55	2,45	7.329.081.978,43	0,07
CEF	CEF	FI CAIXA BRASIL IMA-B TÍTULOS PÚBLICOS RF LP	6,04	0,63	-2,25	5.858.061,09	2,79	5.864.609.190,92	0,10
CEF	CEF	FI CAIXA BRASIL IRF-M 1 TÍTULOS PÚBLICOS RF	0,33	0,28	0,34	17.584.260,29	8,37	9.264.610.224,23	0,19
CEF	CEF	FI CAIXA BRASIL IMA B 5+ TÍTULOS PÚBLICOS RF LP	9,51	0,45	-4,73	9.339.359,32	4,45	1.544.644.172,77	0,60
CEF	CEF	FI CAIXA BRASIL IDKA IPCA 2A TÍTULOS PÚBLICOS RF LP	2,36	1,02	0,99	10.812.959,60	5,15	11.053.033.773,31	0,10
BB	BB	BB PREV RF ALOCAÇÃO ATIVA FIC FI	3,06	0,62	-1,27	14.130.833,47	6,73	9.467.835.833,78	0,15
CEF	CEF	FIC DE FI CAIXA BRASIL GESTÃO ESTRATÉGICA RF	2,49	0,66	0,48	35.269.096,05	16,79	15.772.466.647,51	0,22
<b>Sub-total Artigo 7º I, Alínea b</b>			<b>3,11</b>	<b>0,62</b>	<b>-0,75</b>	<b>100.627.520,64</b>	<b>47,89</b>		

Artigo 7º IV, Alínea a (Fundos de Renda Fixa)

Gestor	Admin.	Ativo	Volatilid. a.a. (%)	Rentab. Mês (%)	Rentab. Ano (%)	Valor (R\$)	% Carteira	PL do Fundo	% Fundo
BANESTES	BANESTES	BANESTES ESTRATÉGIA FIC DE FI RF	2,96	0,59	-1,57	16.374.285,75	7,79	142.814.603,91	11,47
<b>Sub-total Artigo 7º IV, Alínea a</b>			<b>2,96</b>	<b>0,59</b>	<b>-1,57</b>	<b>16.374.285,75</b>	<b>7,79</b>		

Artigo 7º VII, Alínea b (Fundos Renda Fixa "Crédito Privado")

EXTRATO CONSOLIDADO DE ATIVOS

Gestor	Admin.	Ativo	Volatilid. a.a. (%)	Rentab. Mês (%)	Rentab. Ano (%)	Valor (R\$)	% Carteira	PL do Fundo	% Fundo
CEF	CEF	FI CAIXA BRASIL IPCA XVI RF CRÉDITO PRIVADO	3,34	1,09	0,68	2.831.334,00	1,35	196.402.430,06	1,44
		<b>Sub-total Artigo 7º VII, Alínea b</b>	<b>3,34</b>	<b>1,09</b>	<b>0,68</b>	<b>2.831.334,00</b>	<b>1,35</b>		
		Renda Fixa	2,68	0,64	-0,37	132.675.053,16	63,15		

## EXTRATO CONSOLIDADO DE ATIVOS

## RENDA VARIÁVEL E INVESTIMENTOS ESTRUTURADOS

29,14%

## Artigo 8º I, Alínea a (Fundos de Ações Referenciados)

Gestor	Admin.	Ativo	Volatilid. a.a. (%)	Rentab. Mês (%)	Rentab. Ano (%)	Valor (R\$)	% Carteira	PL do Fundo	% Fundo
BB	BB	BB AÇÕES GOVERNANÇA FI	22,88	3,25	2,60	6.315.482,93	3,01	1.248.321.295,25	0,51
CEF	CEF	FIA CAIXA BRASIL ETF IBOVESPA	23,07	1,99	-0,08	11.872.943,80	5,65	126.469.427,11	9,39
<b>Sub-total Artigo 8º I, Alínea a</b>			<b>22,93</b>	<b>2,42</b>	<b>0,84</b>	<b>18.188.426,73</b>	<b>8,66</b>		

## Artigo 8º II, Alínea a (Fundos de Ações)

Gestor	Admin.	Ativo	Volatilid. a.a. (%)	Rentab. Mês (%)	Rentab. Ano (%)	Valor (R\$)	% Carteira	PL do Fundo	% Fundo
BB	BB	BB AÇÕES ENERGIA FI	21,99	-1,75	-4,95	5.821.125,92	2,77	452.829.023,29	1,29
BB	BB	BB AÇÕES DIVIDENDOS	21,68	2,61	-1,05	1.629.132,84	0,78	1.012.584.854,10	0,16
CEF	CEF	FIA CAIXA CONSTRUÇÃO CIVIL	38,96	-2,12	-10,46	272.351,82	0,13	409.162.973,14	0,07
CEF	CEF	FIA CAIXA INFRAESTRUTURA	25,13	1,81	-1,75	391.313,97	0,19	505.735.143,75	0,08
VINCI	CEF	FIC DE FI EM AÇÕES CAIXA VALOR RPPS	22,33	2,51	-0,24	9.264.774,14	4,41	776.275.923,33	1,19
CEF	CEF	FIA CAIXA CONSUMO	23,45	0,77	-3,94	365.878,42	0,17	596.803.325,14	0,06
BANESTES	BANESTES	BANESTES FIC DE FIA BTG PACTUAL ABSOLUTO INSTITUCIONAL	22,55	0,99	-0,48	10.602.193,83	5,05	238.974.809,93	4,44
BB	BB	BB AÇÕES ALOCAÇÃO FIA	21,98	4,00	1,41	2.561.805,22	1,22	493.833.905,42	0,52
BB	BB	BB AÇÕES VALOR FIC FIA	23,01	2,32	-0,33	6.382.557,21	3,04	1.218.221.127,51	0,52
VINCI	CEF	FIC DE FI EM AÇÕES CAIXA VALOR DIVIDENDOS RPPS	21,65	2,52	-0,29	4.352.146,31	2,07	1.009.047.125,12	0,43
<b>Sub-total Artigo 8º II, Alínea a</b>			<b>21,13</b>	<b>1,52</b>	<b>-1,06</b>	<b>41.643.279,68</b>	<b>19,82</b>		

## Artigo 8º IV, Alínea b (Fundos de Investimentos Imobiliários)

Gestor	Admin.	Ativo	Volatilid. a.a. (%)	Rentab. Mês (%)	Rentab. Ano (%)	Valor (R\$)	% Carteira	PL do Fundo	% Fundo
CEF	CEF	CXCE11B	24,83	16,38	-6,75	934.300,00	0,44	138.995.510,65	0,67
RIO BRAVO	VOTORANTIM	RBRD11	49,84	13,16	-14,63	453.668,50	0,22	131.842.763,02	0,34
<b>Sub-total Artigo 8º IV, Alínea b</b>			<b>145,00</b>	<b>15,31</b>	<b>-9,45</b>	<b>1.387.968,50</b>	<b>0,66</b>		

Renda Variável e Investimentos Estruturados

20,91

2,06

-0,72

61.219.674,91

29,14

EXTRATO CONSOLIDADO DE ATIVOS

INVESTIMENTOS NO EXTERIOR

7,71%

Artigo 9º A, III (Ações - BDR Nível I)

Gestor	Admin.	Ativo	Volatilid. a.a. (%)	Rentab. Mês (%)	Rentab. Ano (%)	Valor (R\$)	% Carteira	PL do Fundo	% Fundo
CEF	CEF	FIA CAIXA INSTITUCIONAL BDR NÍVEL I	22,82	0,61	13,99	10.098.701,72	4,81	3.039.632.406,38	0,33
BB	BB	BB AÇÕES ESG GLOBAIS FIC FIA - BDR NÍVEL I	22,95	0,30	13,63	6.109.876,68	2,91	1.052.888.695,75	0,58
<b>Sub-total Artigo 9º A, III</b>			<b>22,82</b>	<b>0,50</b>	<b>13,85</b>	<b>16.208.578,40</b>	<b>7,71</b>		
Investimentos no Exterior			22,82	0,50	13,85	16.208.578,40	7,71		
Total			6,94	1,04	0,51	210.103.306,47	100,00		

## EXTRATO CONSOLIDADO DE ATIVOS

## Enquadramento da Carteira

Artigo	Tipo de Ativo	Valor(R\$)	% Carteira	Política de Investimentos			ALM	Limite Legal
				Mínimo	Objetivo	Máximo		
<b>Renda Fixa</b>								
Artigo 7º I, Alínea a	Títulos do Tesouro Nacional	12.841.912,77	6,11	0,00	6,65	100,00	0,00	100,00
Artigo 7º I, Alínea b	Fundos 100% Títulos Públicos	100.627.520,64	47,89	0,00	51,59	100,00	0,00	100,00
Artigo 7º IV, Alínea a	Fundos de Renda Fixa	16.374.285,75	7,79	0,00	6,10	40,00	0,00	40,00
Artigo 7º VII, Alínea b	Fundos Renda Fixa "Crédito Privado"	2.831.334,00	1,35	0,00	1,39	5,00	0,00	5,00
	<b>Total Renda Fixa</b>	<b>132.675.053,16</b>	<b>63,15</b>					100,00
<b>Renda Variável e Investimentos Estruturados</b>								
Artigo 8º I, Alínea a	Fundos de Ações Referenciados	18.188.426,73	8,66	0,00	7,33	30,00	0,00	30,00
Artigo 8º II, Alínea a	Fundos de Ações	41.643.279,68	19,82	0,00	17,56	20,00	0,00	20,00
Artigo 8º IV, Alínea b	Fundos de Investimentos Imobiliários	1.387.968,50	0,66	0,00	0,76	5,00	0,00	5,00
	<b>Total Renda Variável e Investimentos Estruturados</b>	<b>61.219.674,91</b>	<b>29,14</b>					30,00
<b>Investimentos no Exterior</b>								
Artigo 9º A, III	Ações - BDR Nível I	16.208.578,40	7,71	0,00	7,15	10,00	0,00	10,00
	<b>Total Investimentos no Exterior</b>	<b>16.208.578,40</b>	<b>7,71</b>					10,00

## EXTRATO CONSOLIDADO DE ATIVOS

## Rentabilidades por Artigo

Estratégia Indexador	No Mês	No Ano	3 meses	6 meses	12 meses	No Mês(R\$)	No Ano(R\$)
Artigo 7º I, Alínea a % do CDI	0,79 378,68	4,12 592,40	2,94 539,52	6,80 672,72	10,21 476,16	100.261,48	511.230,43
Artigo 7º I, Alínea b % do CDI	0,62 296,61	-0,75 -107,42	-0,35 -63,43	2,84 280,48	5,65 263,56	625.840,88	-784.537,40
Artigo 7º IV, Alínea a % do CDI	0,59 284,34	-1,57 -226,22	-0,75 -138,50	1,59 157,01	2,42 112,69	96.178,84	-249.781,08
Artigo 7º VII, Alínea b % do CDI	1,09 526,37	0,68 97,31	0,68 124,59	3,70 366,34	8,91 415,38	30.633,00	19.011,00
Artigo 8º I, Alínea a Var. IBOVESPA p.p.	2,42 0,49	0,84 0,94	4,06 0,74	27,00 0,46	47,63 -0,05	430.585,52	151.006,39
Artigo 8º II, Alínea a Var. IBOVESPA p.p.	1,52 -0,42	-1,06 -0,96	2,34 -0,98	20,33 -6,21	38,12 -9,56	623.424,79	-446.912,59
Artigo 8º IV, Alínea b Var. IBOVESPA p.p.	15,31 13,37	-9,45 -9,34	-6,75 -10,08	-5,97 -32,52	11,61 -36,07	184.381,76	-149.163,59
Artigo 9º A, III % do CDI	0,50 238,32	13,85 1.994,22	7,93 1.456,16	17,20 1.701,51	39,62 1.847,91	79.871,31	1.972.240,46
<b>GUARAPARI - CONSOLIDADO (Total)</b>						<b>2.171.177,58</b>	<b>1.023.093,62</b>

## RESULTADO POR ATIVO

Artigo 7º I, Alínea a

Ativo	Saldo Anterior	Aplicações	Resgates	Amortização	Saldo	Resultado Financ. Mês (R\$)	Resultado Financ. Ano (R\$)
NTN-B 150850 (3,650000%)	12.741.651,29	0,00	0,00	0,00	12.841.912,77	100.261,48	511.230,43
					12.841.912,77	0,00	0,00

Artigo 7º I, Alínea b

Ativo	Saldo Anterior	Aplicações	Resgates	Amortização	Saldo	Resultado Financ. Mês (R\$)	Resultado Financ. Ano (R\$)
BANESTES PREVIDENCIÁRIO FI RF IMA-B	3.350.805,37	0,00	-1.081.000,00	0,00	2.303.518,08	33.712,71	-193.039,72
BB PREV RF ALOCAÇÃO ATIVA FIC FI	14.043.557,92	0,00	0,00	0,00	14.130.833,47	87.275,55	-181.252,70
BB PREV RF IMA-B TÍTULOS PÚBLICOS FI	5.118.358,42	0,00	0,00	0,00	5.151.560,55	33.202,13	-141.536,51



## EXTRATO CONSOLIDADO DE ATIVOS

Ativo	Saldo Anterior	Aplicações	Resgates	Amortização	Saldo	Resultado Financ. Mês (R\$)	Resultado Financ. Ano (R\$)
BB PREV RF IRF-M	176.436,07	0,00	0,00	0,00	177.872,19	1.436,12	-3.677,27
FI CAIXA BRASIL IDKA IPCA 2A TÍTULOS PÚBLICOS RF LP	10.703.922,61	0,00	0,00	0,00	10.812.959,60	109.036,99	106.375,05
FI CAIXA BRASIL IMA B 5+ TÍTULOS PÚBLICOS RF LP	9.297.513,82	0,00	0,00	0,00	9.339.359,32	41.845,50	-463.309,15
FI CAIXA BRASIL IMA-B TÍTULOS PÚBLICOS RF LP	5.821.372,20	0,00	0,00	0,00	5.858.061,09	36.688,89	-134.888,28
FI CAIXA BRASIL IRF-M 1 TÍTULOS PÚBLICOS RF	17.646.443,19	0,00	-112.000,00	0,00	17.584.260,29	49.817,10	59.101,37
FIC DE FI CAIXA BRASIL GESTÃO ESTRATÉGICA RF	35.036.270,16	0,00	0,00	0,00	35.269.096,05	232.825,89	167.689,81
					100.627.520,64	0,00	0,00

## Artigo 7º IV, Alínea a

Ativo	Saldo Anterior	Aplicações	Resgates	Amortização	Saldo	Resultado Financ. Mês (R\$)	Resultado Financ. Ano (R\$)
BANESTES ESTRATÉGIA FIC DE FI RF	16.278.106,91	0,00	0,00	0,00	16.374.285,75	96.178,84	-249.781,08
					16.374.285,75	0,00	0,00

## Artigo 7º VII, Alínea b

Ativo	Saldo Anterior	Aplicações	Resgates	Amortização	Saldo	Resultado Financ. Mês (R\$)	Resultado Financ. Ano (R\$)
FI CAIXA BRASIL IPCA XVI RF CRÉDITO PRIVADO	2.800.701,00	0,00	0,00	0,00	2.831.334,00	30.633,00	19.011,00
					2.831.334,00	0,00	0,00

## Artigo 8º I, Alínea a

Ativo	Saldo Anterior	Aplicações	Resgates	Amortização	Saldo	Resultado Financ. Mês (R\$)	Resultado Financ. Ano (R\$)
BB AÇÕES GOVERNANÇA FI	6.116.565,71	0,00	0,00	0,00	6.315.482,93	198.917,22	160.212,03
FIA CAIXA BRASIL ETF IBOVSPA	11.641.275,50	0,00	0,00	0,00	11.872.943,80	231.668,30	-9.205,64
					18.188.426,73	0,00	0,00

## Artigo 8º II, Alínea a

Ativo	Saldo Anterior	Aplicações	Resgates	Amortização	Saldo	Resultado Financ. Mês (R\$)	Resultado Financ. Ano (R\$)
BANESTES FIC DE FIA BTG PACTUAL ABSOLUTO INSTITUCIONAL	10.498.384,93	0,00	0,00	0,00	10.602.193,83	103.808,90	-51.320,21
BB AÇÕES ALOCAÇÃO FIA	2.463.299,09	0,00	0,00	0,00	2.561.805,22	98.506,13	35.634,80

## EXTRATO CONSOLIDADO DE ATIVOS

Ativo	Saldo Anterior	Aplicações	Resgates	Amortização	Saldo	Resultado Financ. Mês (R\$)	Resultado Financ. Ano (R\$)
BB AÇÕES DIVIDENDOS	1.587.646,13	0,00	0,00	0,00	1.629.132,84	41.486,71	-17.256,97
BB AÇÕES ENERGIA FI	5.924.510,11	0,00	0,00	0,00	5.821.125,92	-103.384,19	-303.079,80
BB AÇÕES VALOR FIC FIA	6.237.607,88	0,00	0,00	0,00	6.382.557,21	144.949,33	-21.208,49
FIA CAIXA CONSTRUÇÃO CIVIL	278.240,17	0,00	0,00	0,00	272.351,82	-5.888,35	-34.067,22
FIA CAIXA CONSUMO	363.094,29	0,00	0,00	0,00	365.878,42	2.784,13	-14.309,30
FIA CAIXA INFRAESTRUTURA	384.344,90	0,00	0,00	0,00	391.313,97	6.969,07	-6.785,97
FIC DE FI EM AÇÕES CAIXA VALOR DIVIDENDOS RPPS	4.245.130,44	0,00	0,00	0,00	4.352.146,31	107.015,87	-12.581,55
FIC DE FI EM AÇÕES CAIXA VALOR RPPS	9.037.596,95	0,00	0,00	0,00	9.264.774,14	227.177,19	-21.937,88
					41.643.279,68	0,00	0,00

Artigo 8º IV, Alínea b

Ativo	Saldo Anterior	Aplicações	Resgates	Amortização	Proventos	Saldo	Resultado Financ. Mês (R\$)	Resultado Financ. Ano (R\$)
CXCE11B	811.900,00	0,00	0,00	0,00	9.228,04	934.300,00	131.628,04	-71.343,09
RBRD11	400.914,78	0,00	0,00	0,00	0,00	453.668,50	52.753,72	-77.820,50
						1.387.968,50	0,00	0,00

Artigo 9º A, III

Ativo	Saldo Anterior	Aplicações	Resgates	Amortização	Saldo	Resultado Financ. Mês (R\$)	Resultado Financ. Ano (R\$)
BB AÇÕES ESG GLOBAIS FIC FIA - BDR NÍVEL I	6.091.466,97	0,00	0,00	0,00	6.109.876,68	18.409,71	733.028,27
FIA CAIXA INSTITUCIONAL BDR NÍVEL I	10.037.240,12	0,00	0,00	0,00	10.098.701,72	61.461,60	1.239.212,19
					16.208.578,40	0,00	0,00

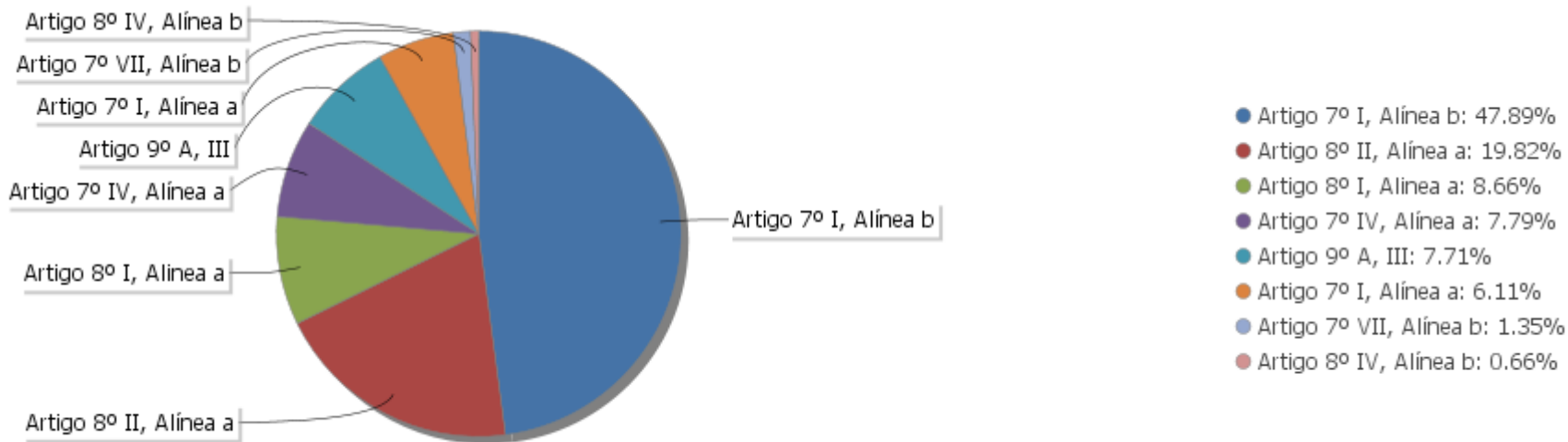
## EXTRATO CONSOLIDADO DE ATIVOS

## Análise de Liquidez

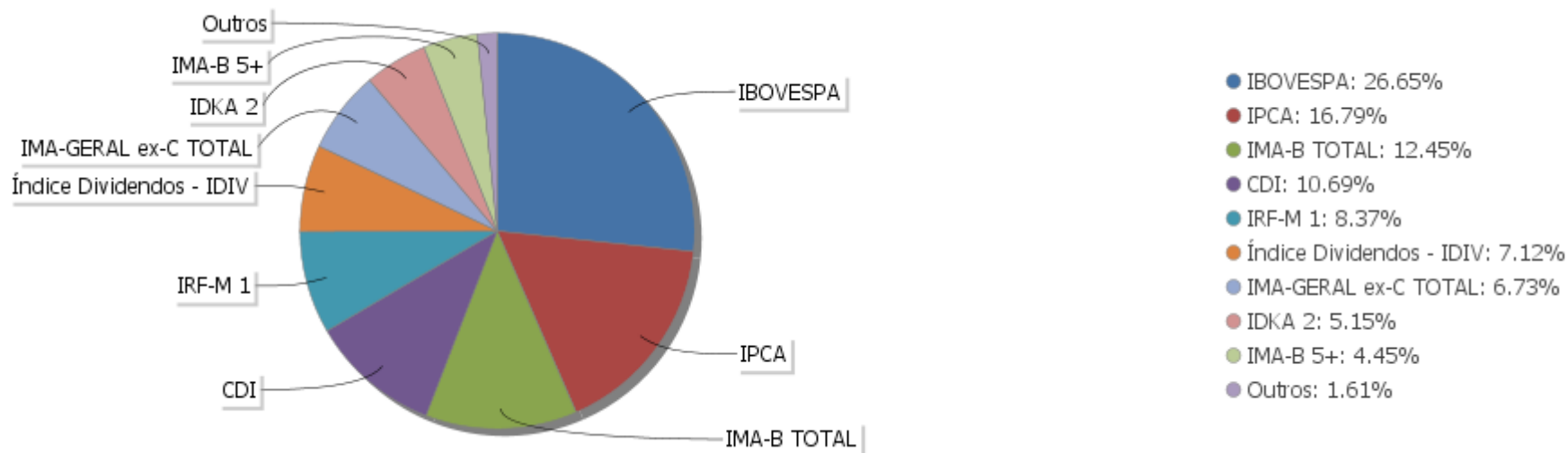
Período	Valor (R\$)	(%)	Valor Acumulado (R\$)	(%) Acum.
de 0 a 30 dias	166.659.722,21	79,32	166.659.722,21	79,32
de 31 a 365 dias	30.601.671,49	14,57	197.261.393,70	93,89
acima de 365 dias	12.841.912,77	6,11	210.103.306,47	100,00

EXTRATO CONSOLIDADO DE ATIVOS

Alocação por Artigo

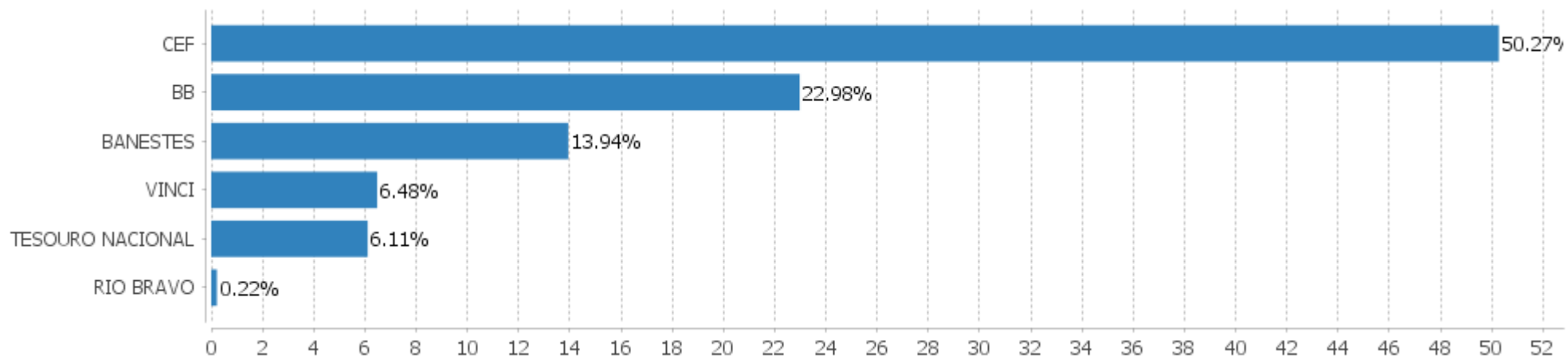


Alocação Por Estratégia



## EXTRATO CONSOLIDADO DE ATIVOS

## Alocação por Gestor



**EXTRATO CONSOLIDADO DE ATIVOS**

**Rentabilidades da Carteira versus Meta Atuarial**

Ano	Jan	Fev	Mar	Abr	Mai	Jun	Jul	Ago	Set	Out	Nov	Dez	Rent. Ano
2021	-0,76	-1,44	1,70	1,04									0,51
INPC + 5,44%	0,69	1,20	1,35	0,80									4,11
p.p. indexador	-1,45	-2,65	0,35	0,23									-3,60
2020	0,77	-2,12	-9,27	3,74	2,00	3,51	3,38	-0,51	-1,76	-0,15	4,27	3,83	7,06
INPC + 5,87%	0,69	0,58	0,68	0,22	0,20	0,78	0,96	0,84	1,35	1,37	1,41	1,97	11,61
p.p. indexador	0,08	-2,70	-9,95	3,52	1,79	2,73	2,41	-1,35	-3,12	-1,52	2,86	1,87	-4,56
2019	2,55	0,43	0,66	1,14	1,49	2,59	1,23	0,29	2,11	1,83	0,00	3,04	18,74
INPC + 6,00%	0,87	1,01	1,21	1,09	0,66	0,45	0,63	0,63	0,44	0,57	1,01	1,71	10,78
p.p. indexador	1,68	-0,58	-0,56	0,05	0,83	2,14	0,60	-0,34	1,67	1,25	-1,00	1,32	7,97
2018	1,29	0,58	1,16	0,41	-1,31	0,30	1,07	-0,09	0,62	2,66	1,08	0,41	8,45
INPC + 6,00%	0,74	0,60	0,56	0,70	0,92	1,92	0,76	0,53	0,74	0,91	0,21	0,60	9,59
p.p. indexador	0,55	-0,02	0,61	-0,29	-2,22	-1,62	0,30	-0,63	-0,12	1,75	0,86	-0,19	-1,14
2017	1,21	1,17	1,22	0,80	-0,24	1,39	1,86	1,05	1,01	0,45	0,10	0,85	11,41
INPC + 6,00%	0,93	0,66	0,85	0,50	0,87	0,19	0,66	0,50	0,44	0,86	0,64	0,72	8,12
p.p. indexador	0,28	0,51	0,36	0,30	-1,11	1,21	1,20	0,55	0,56	-0,41	-0,54	0,13	3,30

**Performance Sobre a Meta Atuarial**

**Relatório**

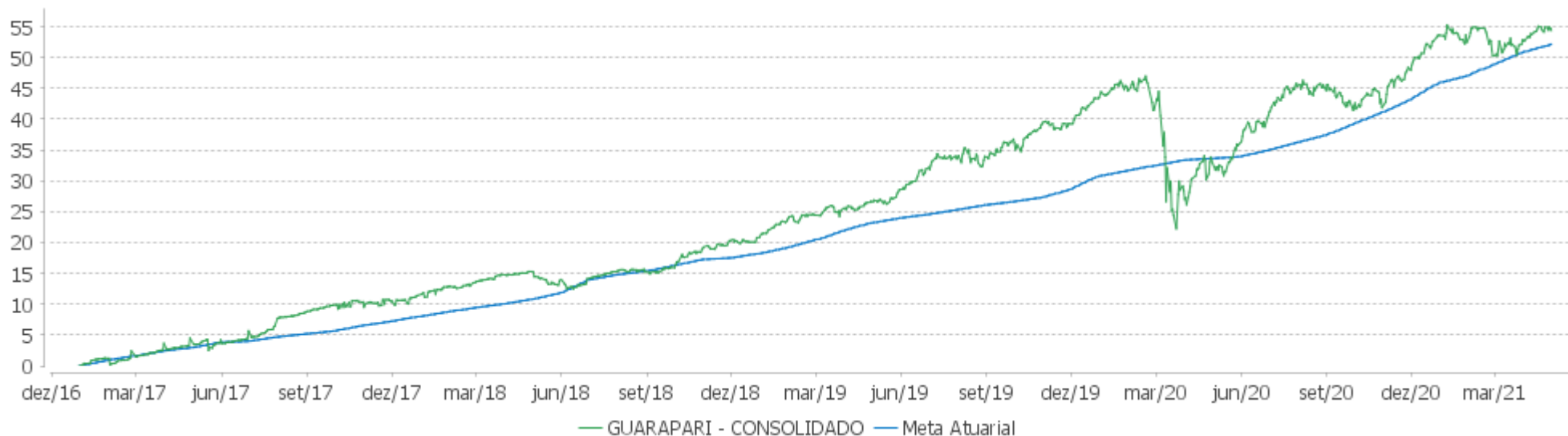
	Quantidade	Perc. (%)	Período	Carteira	Meta Atuarial	p.p. Indx.	Volatilidade Anual
Meses acima - Meta Atuarial	31	59,62	03 meses	1,27	3,39	-2,12	6,76
Meses abaixo - Meta Atuarial	21	40,38	06 meses	8,81	7,65	1,16	6,42
			12 meses	15,89	13,71	2,18	6,94
			24 meses	21,85	23,47	-1,62	10,33
			36 meses	33,90	37,46	-3,56	8,62
			48 meses	47,77	48,10	-0,33	7,79
			Desde 30/12/2016	54,37	52,51	1,86	7,60

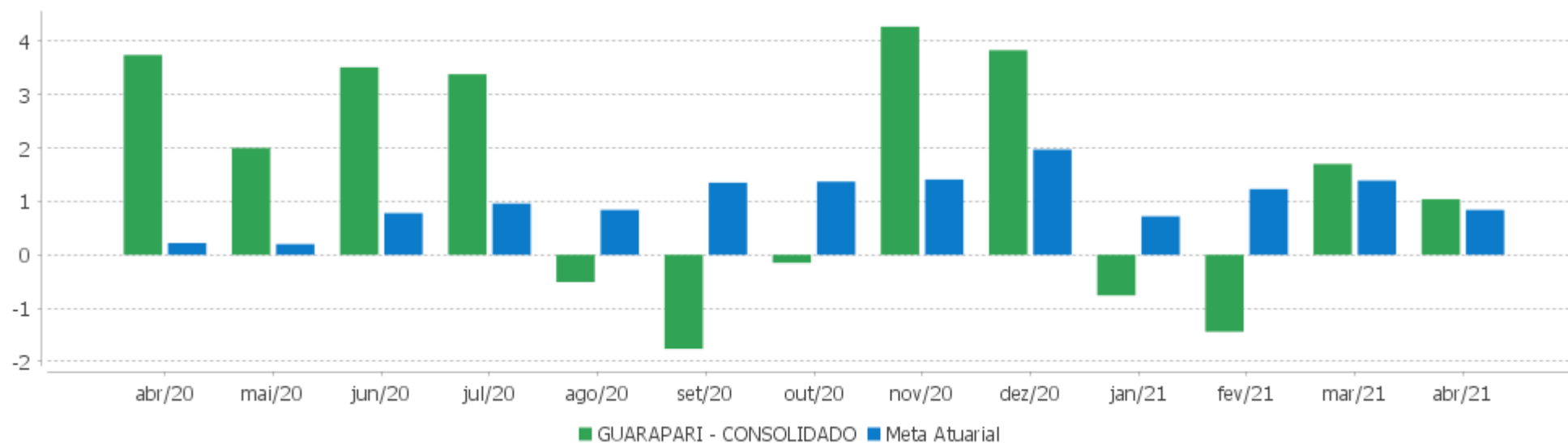
	Rentabilidade	Mês
Maior rentabilidade da Carteira	4,27	2020-11
Menor rentabilidade da Carteira	-9,27	2020-03

EXTRATO CONSOLIDADO DE ATIVOS

Evolução



Rentabilidades Mensais - 12 últimos meses



## EXTRATO CONSOLIDADO DE ATIVOS

## Performance dos Fundos

Fundo Variação da Estratégia	No Mês	No Ano	3 meses	6 meses	12 meses	24 meses	36 meses
BANESTES ESTRATÉGIA FIC DE FI RF % do CDI	0,59 284,34	-1,57 -226,22	-0,75 -138,50	1,59 157,01	2,42 112,69	12,94 173,69	
FI CAIXA BRASIL IPCA XVI RF CRÉDITO PRIVADO Var. IPCA + 6,00% p.p.	1,09 0,32	0,68 -3,63	0,68 -2,89	3,70 -3,99	8,91 -4,21	20,84 -1,96	32,66 -3,88
NTN-B 150850 (3,650000%) Var. IMA-B TOTAL p.p.	0,79 0,14	4,12 6,29	2,94 4,27	6,80 2,18	10,21 0,55	15,16 -4,31	
FI CAIXA BRASIL IMA-B TÍTULOS PÚBLICOS RF LP Var. IMA-B TOTAL p.p.	0,63 -0,02	-2,25 -0,08	-1,39 -0,06	4,52 -0,11	9,41 -0,25	18,68 -0,78	36,95 -1,13
BANESTES PREVIDENCIÁRIO FI RF IMA-B Var. IMA-B TOTAL p.p.	0,75 0,10	-5,63 -3,46	-3,23 -1,90	3,68 -0,95	6,11 -3,55	13,63 -5,83	33,14 -4,94
BB PREV RF ALOCAÇÃO ATIVA FIC FI Var. IMA-GERAL ex-C TOTAL p.p.	0,62 0,13	-1,27 -0,11	-0,72 0,00	1,94 0,29	4,05 0,23	12,99 0,52	24,29 0,70
FIC DE FI CAIXA BRASIL GESTÃO ESTRATÉGICA RF Var. IPCA p.p.	0,66 0,35	0,48 -1,89	0,46 -1,66	2,64 -2,03	4,63 -2,13	18,72 9,40	30,38 15,66
FI CAIXA BRASIL IDKA IPCA 2A TÍTULOS PÚBLICOS RF LP Var. IDKA 2 p.p.	1,02 -0,33	0,99 -0,31	0,86 -0,30	3,91 -0,44	9,09 -0,32	17,10 -1,74	27,65 -2,37
FI CAIXA BRASIL IRF-M 1 TÍTULOS PÚBLICOS RF Var. IRF-M 1 p.p.	0,28 0,01	0,34 -0,07	0,31 -0,05	0,84 -0,10	2,12 -0,21	8,64 -0,44	15,73 -0,65
BB PREV RF IRF-M Var. IRF-M TOTAL p.p.	0,81 -0,03	-2,03 -0,04	-1,24 -0,05	0,24 -0,06	1,73 -0,21	13,33 -0,53	23,64 -0,80
BB PREV RF IMA-B TÍTULOS PÚBLICOS FI Var. IMA-B TOTAL p.p.	0,65 -0,00	-2,22 -0,05	-1,37 -0,04	4,55 -0,08	9,38 -0,28	18,91 -0,55	37,07 -1,01
FI CAIXA BRASIL IMA B 5+ TÍTULOS PÚBLICOS RF LP Var. IMA-B 5+ p.p.	0,45 -0,00	-4,73 -0,06	-3,08 -0,05	5,11 -0,03	10,11 -0,19	18,85 -0,79	42,20 -1,54
FIA CAIXA BRASIL ETF IBOVESPA Var. IBOVESPA p.p.	1,99 0,05	-0,08 0,03	3,27 -0,05	26,12 -0,42	46,56 -1,12	22,44 -0,95	36,27 -1,79
BB AÇÕES GOVERNANÇA FI Var. IBOVESPA p.p.	3,25 1,31	2,60 2,71	5,58 2,25	28,69 2,14	49,82 2,13	28,94 5,55	48,68 10,62
BANESTES FIC DE FIA BTG PACTUAL ABSOLUTO INSTITUCIONAL Var. Índice Dividendos - IDIV p.p.	0,99 -1,04	-0,48 0,77	0,13 -3,90	13,72 -9,35	37,44 0,42	37,82 10,64	65,67 14,42
BB AÇÕES ENERGIA FI % do CDI	-1,75 -839,78	-4,95 -712,39	0,15 28,01	13,29 1.314,95	24,06 1.122,42	21,78 292,43	76,18 534,10
FIA CAIXA CONSUMO	0,77	-3,94	-2,60	9,45	27,18	29,72	35,96



## EXTRATO CONSOLIDADO DE ATIVOS

Fundo Variação da Estratégia	No Mês	No Ano	3 meses	6 meses	12 meses	24 meses	36 meses
Var. Índice Consumo - ICON p.p.	0,01	-0,33	-0,24	-0,79	-2,06	-0,84	-6,06
FIA CAIXA INFRAESTRUTURA Var. IBOVESPA p.p.	1,81 -0,12	-1,75 -1,65	2,47 -0,85	21,54 -5,00	40,63 -7,06	34,86 11,47	57,98 19,92
BB AÇÕES ALOCAÇÃO FIA Var. IBOVESPA p.p.	4,00 2,06	1,41 1,51	5,24 1,92	28,11 1,57	47,49 -0,19	20,78 -2,61	35,41 -2,66
FIC DE FI EM AÇÕES CAIXA VALOR RPPS Var. IBOVESPA p.p.	2,51 0,58	-0,24 -0,13	3,00 -0,33	22,93 -3,62	42,15 -5,53	39,65 16,25	61,25 23,18
FIC DE FI EM AÇÕES CAIXA VALOR DIVIDENDOS RPPS Var. Índice Dividendos - IDIV p.p.	2,52 0,49	-0,29 0,96	3,61 -0,42	24,61 1,54	38,83 1,81	27,74 0,56	52,38 1,13
FIA CAIXA CONSTRUÇÃO CIVIL % do CDI	-2,12 -1.018,45	-10,46 -1.506,04	-3,65 -670,33	8,69 859,03	14,06 655,97	9,55 128,21	26,29 184,30
BB AÇÕES DIVIDENDOS Var. IBOVESPA p.p.	2,61 0,68	-1,05 -0,94	3,49 0,17	21,04 -5,50	30,96 -16,72	8,83 -14,56	22,63 -15,43
BB AÇÕES VALOR FIC FIA Var. IBOVESPA p.p.	2,32 0,39	-0,33 -0,23	5,57 2,24	29,08 2,54	48,88 1,19	28,36 4,97	57,18 19,11
CXCE11B Var. IBOVESPA p.p.	16,38 14,45	-6,75 -6,65	-5,81 -9,13	-8,36 -34,90	9,02 -38,67	16,05 -7,35	20,29 -17,78
RBRD11 Var. IBOVESPA p.p.	13,16 11,22	-14,63 -14,53	-8,64 -11,97	-0,30 -26,85	12,40 -35,29	-4,46 -27,86	12,55 -25,51
FIA CAIXA INSTITUCIONAL BDR NÍVEL I Var. IBOVESPA p.p.	0,61 -1,33	13,99 14,09	7,75 4,43	17,57 -8,98	42,44 -5,24	98,93 75,53	151,36 113,29
BB AÇÕES ESG GLOBAIS FIC FIA - BDR NÍVEL I Var. IBOVESPA p.p.	0,30 -1,64	13,63 13,74	8,22 4,89	16,61 -9,94	35,18 -12,50	83,94 60,54	125,15 87,09
GUARAPARI - CONSOLIDADO Var. INPC + 5,87% p.p.	1,04 0,20	0,51 -3,74	1,27 -2,22	8,81 1,02	15,89 2,03	21,85 -1,68	33,90 -3,46
CDI	0,21	0,69	0,54	1,01	2,14	7,45	14,26
IBOVESPA	1,94	-0,10	3,33	26,55	47,68	23,39	38,06
INPC + 6,00%	0,85	4,28	3,52	7,85	13,99	23,83	37,86
IPCA + 6,00%	0,77	4,30	3,56	7,69	13,11	22,80	36,54

## EXTRATO CONSOLIDADO DE ATIVOS

## Indexadores

## Renda Fixa

Indexador	No Mês	No Ano	3 meses	6 meses	12 meses	24 meses	36 meses	48 meses	60 meses
IRF-M 1	0,27	0,40	0,36	0,94	2,33	9,09	16,37	26,78	44,35
IRF-M 1+	1,12	-3,70	-2,35	-0,31	1,43	15,56	27,60	45,71	73,67
IRF-M TOTAL	0,84	-1,98	-1,19	0,30	1,94	13,86	24,44	40,36	65,09
IMA-B 5	0,87	0,72	0,62	3,92	8,92	18,36	30,12	45,28	64,42
IMA-B 5+	0,45	-4,67	-3,03	5,14	10,30	19,64	43,74	58,75	88,40
IMA-B TOTAL	0,65	-2,17	-1,33	4,63	9,66	19,46	38,08	53,18	78,59
IMA-GERAL ex-C TOTAL	0,49	-1,16	-0,72	1,64	3,81	12,47	23,58	36,90	58,87
IMA-GERAL TOTAL	0,51	-0,82	-0,58	1,93	4,62	13,48	24,94	38,46	60,37
IDKA 2	1,35	1,30	1,16	4,35	9,41	18,84	30,03	46,02	65,35
IDKA 20	0,37	-6,86	-4,17	7,21	13,61	19,99	56,00	68,62	112,68
CDI	0,21	0,69	0,54	1,01	2,14	7,45	14,26	23,52	40,13

## Renda Variável

Indexador	No Mês	No Ano	3 meses	6 meses	12 meses	24 meses	36 meses	48 meses	60 meses
IBOVESPA	1,94	-0,10	3,33	26,55	47,68	23,39	38,06	81,79	120,54
IBRX 100	2,84	2,09	5,28	28,66	51,24	28,38	44,99	90,20	132,38
IBRX 50	2,90	2,08	5,01	29,80	53,43	25,21	38,51	83,01	120,07
SMALL CAP	4,38	3,46	7,14	29,74	55,90	48,74	65,09	118,72	207,37
IFIX	0,51	-0,31	-0,64	3,41	9,89	14,06	22,42	40,54	84,10
Índice Consumo - ICON	0,76	-3,61	-2,36	10,24	29,24	30,56	42,01	63,09	90,95
Índice Dividendos - IDIV	2,03	-1,25	4,03	23,07	37,02	27,18	51,25	79,16	149,56

**EXTRATO CONSOLIDADO DE ATIVOS**

**Indicadores Econômicos**

Indexador	No Mês	No Ano	3 meses	6 meses	12 meses	24 meses	36 meses	48 meses	60 meses
IPCA	0,31	2,37	2,11	4,67	6,76	9,32	14,72	17,89	22,70
INPC	0,38	2,35	2,07	4,83	7,59	10,24	15,83	17,79	22,49
IGPM	1,51	9,89	7,13	14,58	32,02	40,84	53,01	55,90	61,15
SELIC	0,21	0,69	0,54	1,01	2,14	7,45	14,27	23,54	40,18

**Meta Atuarial**

Indexador	No Mês	No Ano	3 meses	6 meses	12 meses	24 meses	36 meses	48 meses	60 meses
IPCA + 4,00%	0,62	3,67	3,09	6,70	11,00	18,22	28,99	37,81	49,15
IPCA + 5,00%	0,70	3,99	3,33	7,20	12,05	20,50	32,73	43,16	56,42
IPCA + 5,50%	0,74	4,15	3,45	7,45	12,58	21,65	34,63	45,89	60,16
IPCA + 5,89%	0,77	4,27	3,54	7,64	13,00	22,55	36,12	48,05	63,13
IPCA + 6,00%	0,77	4,30	3,56	7,69	13,11	22,80	36,54	48,66	63,98
INPC + 4,00%	0,69	3,65	3,05	6,86	11,86	19,21	30,23	37,69	48,89
INPC + 6,00%	0,85	4,28	3,52	7,85	13,99	23,83	37,86	48,54	63,69

## EXTRATO CONSOLIDADO DE ATIVOS

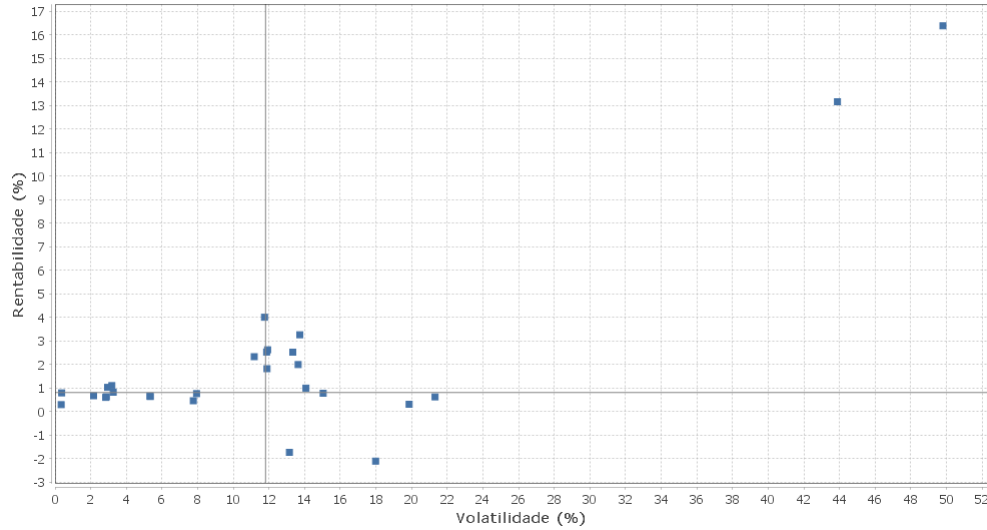
## Movimentações

APR	Data	Ativo	Aplicação	Resgate	Quantidade	Valor Cota
150	28/04/2021	BANESTES PREVIDENCIÁRIO FI RF IMA-B	0,00	570.174,40	144.613,20989997	3,9427546100
151	28/04/2021	BANESTES PREVIDENCIÁRIO FI RF IMA-B	0,00	510.825,60	129.560,58657680	3,9427546100
152	28/04/2021	FI CAIXA BRASIL IRF-M 1 TÍTULOS PÚBLICOS RF	0,00	112.000,00	42.727,96705674	2,6212340000
<b>Total</b>						

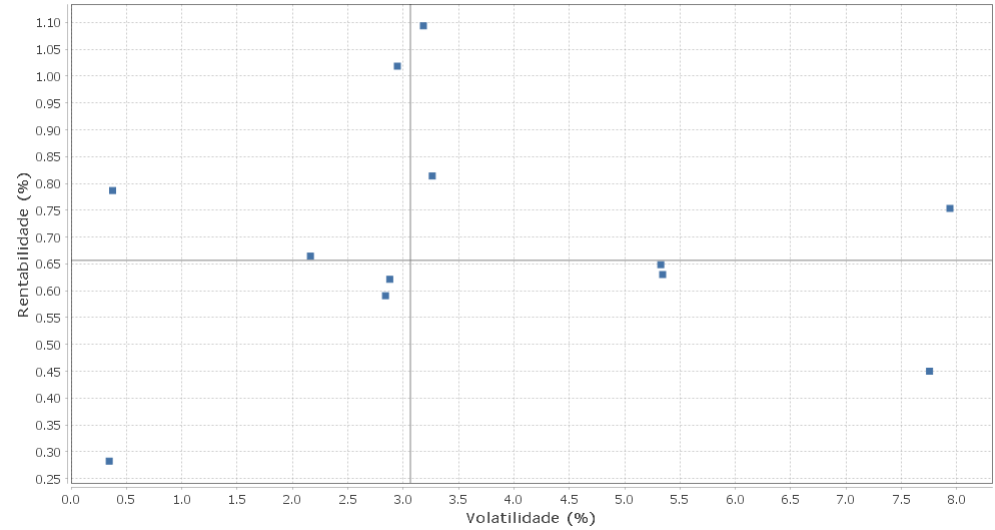
EXTRATO CONSOLIDADO DE ATIVOS

Risco - Dispersão

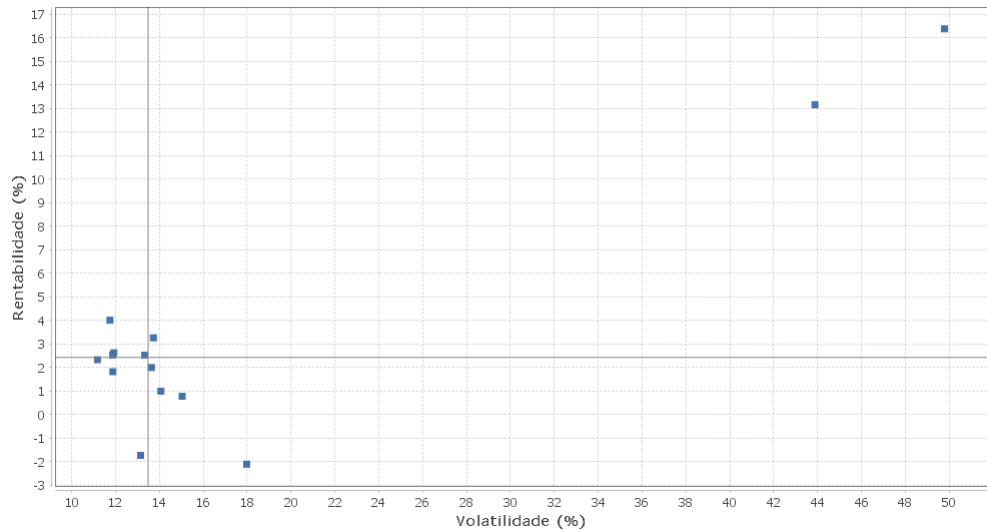
GUARAPARI - CONSOLIDADO - No Mês



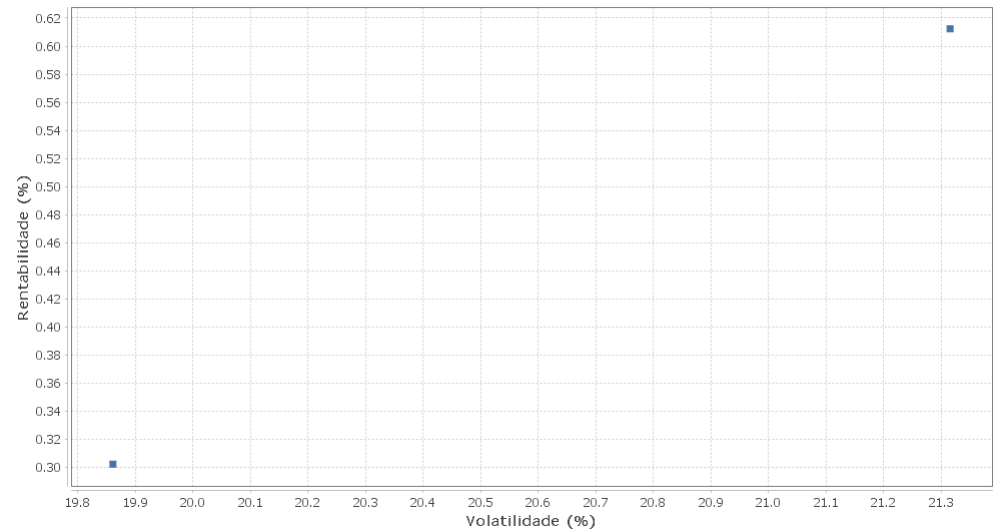
Renda Fixa - No Mês



Renda Variável e Investimentos Estruturados - No Mês



Investimentos no Exterior - No Mês



EXTRATO CONSOLIDADO DE ATIVOS

Horizonte: 21 dias / Nível de Confiança: 95,0%

Value-At-Risk (R\$): 6.357.867,76

Value-At-Risk: 3,03%

Ativo	Estratégia	Volatilidade	VaR	CVaR	Sharpe	Rent.	Valor(R\$)	% Carteira
FI CAIXA BRASIL IRF-M 1 TÍTULOS PÚBLICOS RF	Artigo 7º I, Alínea b	0,34	0,14	0,01	0,22	0,28	17.584.260,29	8,37
NTN-B 150850 (3,650000%)	Artigo 7º I, Alínea a	0,38	0,13	0,00	1,54	0,79	12.841.912,77	6,11
FIC DE FI CAIXA BRASIL GESTÃO ESTRATÉGICA RF	Artigo 7º I, Alínea b	2,16	1,14	0,11	0,21	0,66	35.269.096,05	16,79
BANESTES ESTRATÉGIA FIC DE FI RF	Artigo 7º IV, Alínea a	2,84	1,68	0,05	0,13	0,59	16.374.285,75	7,79
BB PREV RF ALOCAÇÃO ATIVA FIC FI	Artigo 7º I, Alínea b	2,88	1,39	0,05	0,14	0,62	14.130.833,47	6,73
FI CAIXA BRASIL IDKA IPCA 2A TÍTULOS PÚBLICOS RF LP	Artigo 7º I, Alínea b	2,95	1,44	0,04	0,28	1,02	10.812.959,60	5,15
FI CAIXA BRASIL IPCA XVI RF CRÉDITO PRIVADO	Artigo 7º VII, Alínea b	3,18	1,34	0,01	0,28	1,09	2.831.334,00	1,35
BB PREV RF IRF-M	Artigo 7º I, Alínea b	3,26	1,46	0,00	0,19	0,81	177.872,19	0,08
BB PREV RF IMA-B TÍTULOS PÚBLICOS FI	Artigo 7º I, Alínea b	5,33	2,90	0,04	0,08	0,65	5.151.560,55	2,45
FI CAIXA BRASIL IMA-B TÍTULOS PÚBLICOS RF LP	Artigo 7º I, Alínea b	5,34	2,89	0,04	0,08	0,63	5.858.061,09	2,79
FI CAIXA BRASIL IMA B 5+ TÍTULOS PÚBLICOS RF LP	Artigo 7º I, Alínea b	7,75	4,49	0,10	0,03	0,45	9.339.359,32	4,45
BANESTES PREVIDENCIÁRIO FI RF IMA-B	Artigo 7º I, Alínea b	7,94	5,05	0,02	0,07	0,75	2.303.518,08	1,10
BB AÇÕES VALOR FIC FIA	Artigo 8º II, Alínea a	11,17	10,32	0,28	0,19	2,32	6.382.557,21	3,04
BB AÇÕES ALOCAÇÃO FIA	Artigo 8º II, Alínea a	11,75	8,88	0,10	0,32	4,00	2.561.805,22	1,22
FIC DE FI EM AÇÕES CAIXA VALOR DIVIDENDOS RPPS	Artigo 8º II, Alínea a	11,87	9,16	0,17	0,19	2,52	4.352.146,31	2,07
FIA CAIXA INFRAESTRUTURA	Artigo 8º II, Alínea a	11,88	10,38	0,02	0,14	1,81	391.313,97	0,19
BB AÇÕES DIVIDENDOS	Artigo 8º II, Alínea a	11,93	8,58	0,06	0,20	2,61	1.629.132,84	0,78
BB AÇÕES ENERGIA FI	Artigo 8º II, Alínea a	13,14	9,46	0,20	-0,15	-1,75	5.821.125,92	2,77
FIC DE FI EM AÇÕES CAIXA VALOR RPPS	Artigo 8º II, Alínea a	13,33	9,09	0,38	0,17	2,51	9.264.774,14	4,41
FIA CAIXA BRASIL ETF IBOVSPA	Artigo 8º I, Alínea a	13,64	9,51	0,50	0,13	1,99	11.872.943,80	5,65
BB AÇÕES GOVERNANÇA FI	Artigo 8º I, Alínea a	13,73	9,40	0,26	0,22	3,25	6.315.482,93	3,01
BANESTES FIC DE FIA BTG PACTUAL ABSOLUTO INSTITUCIONAL	Artigo 8º II, Alínea a	14,07	10,06	0,41	0,06	0,99	10.602.193,83	5,05
FIA CAIXA CONSUMO	Artigo 8º II, Alínea a	15,04	10,78	0,01	0,04	0,77	365.878,42	0,17
FIA CAIXA CONSTRUÇÃO CIVIL	Artigo 8º II, Alínea a	17,98	18,28	0,02	-0,13	-2,12	272.351,82	0,13
BB AÇÕES ESG GLOBAIS FIC FIA - BDR NÍVEL I	Artigo 9º A, III	19,86	9,57	0,05	0,00	0,30	6.109.876,68	2,91
FIA CAIXA INSTITUCIONAL BDR NÍVEL I	Artigo 9º A, III	21,32	10,26	0,09	0,02	0,61	10.098.701,72	4,81
RBRD11	Artigo 8º IV, Alínea b	43,88	1,04	0,00	0,30	13,16	453.668,50	0,22
CXCE11B	Artigo 8º IV, Alínea b	49,79	4,32	0,00	0,32	16,38	934.300,00	0,44

EXTRATO CONSOLIDADO DE ATIVOS