



LDB
EMPRESAS

GUARAPARI CONSOLIDADO
JUNHO 2020



Prezados Senhores,

Este documento tem por objetivo apresentar as principais características e informações referente a sua carteira de investimentos, na intenção de ajudá-lo na tomada de decisão e acompanhamento da mesma.

As informações contidas neste documento se destinam somente à orientação de caráter geral e fornecimento de informações sobre o tema de interesse. Nossos estudos são baseados em informações disponíveis ao público, consideradas confiáveis na data de publicação. Dado que as opiniões nascem de julgamentos e estimativas, estão sujeitas a mudanças. Nossos relatórios não representam oferta de negociação de valores mobiliários ou outros instrumentos financeiros.

Informações adicionais sobre quaisquer empresas, valores mobiliários ou outros instrumentos financeiros podem ser obtidas mediante solicitação.

O presente relatório apresenta todas as informações e índices disponíveis até o dia 28.09.2020.

Não é permitido a divulgação e a utilização deste e de seu respectivo conteúdo por pessoas não autorizadas pela LDB CONSULTORIA FINANCEIRA.

Permanecemos à disposição para quaisquer esclarecimentos que se fizerem necessários e muito obrigado,

Equipe LDB Empresas.

EXTRATO CONSOLIDADO DE ATIVOS

Posição de Ativos e Enquadramento

RENDA FIXA 66,92%

Artigo 7º I, Alínea a (Títulos do Tesouro Nacional)

Emissor	Título Público	Volatilid. a.a. (%)	Rentab. Mês (%)	Rentab. Ano (%)	Valor (R\$)	% Carteira
TESOURO NACIONAL	NTN-B 150850 (3,650000%)	7,67	0,28	2,37	12.159.050,72	6,27
Sub-total Artigo 7º I, Alínea a		7,67	0,28	2,37	12.159.050,72	6,27

Artigo 7º I, Alínea b (Fundos 100% Títulos Públicos)

Gestor	Admin.	Ativo	Volatilid. a.a. (%)	Rentab. Mês (%)	Rentab. Ano (%)	Valor (R\$)	% Carteira	PL do Fundo	% Fundo
BB	BB	BB PREV RF IRF-M	5,84	0,77	4,68	1.091.841,88	0,56	5.220.862.294,67	0,02
BANESTES	BANESTES	BANESTES PREVIDENCIÁRIO FI RF IMA-B	22,66	2,29	-8,42	3.277.577,90	1,69	273.434.802,05	1,20
BB	BB	BB PREV RF IRF-M1 TÍTULOS PÚBLICOS FIC FI	0,53	0,26	2,45	69.997,24	0,04	7.792.694.548,07	0,00
BB	BB	BB PREV RF IMA-B TÍTULOS PÚBLICOS FI	12,40	2,02	-1,75	8.404.104,14	4,34	5.526.503.185,82	0,15
CEF	CEF	FI CAIXA BRASIL IMA-B TÍTULOS PÚBLICOS RF LP	12,47	2,03	-1,88	5.544.444,43	2,86	5.979.262.081,07	0,09
CEF	CEF	FI CAIXA BRASIL IRF-M 1 TÍTULOS PÚBLICOS RF	0,53	0,26	2,48	16.613.745,44	8,57	11.257.382.974,77	0,15
CEF	CEF	FI CAIXA BRASIL IMA B 5+ TÍTULOS PÚBLICOS RF LP	19,16	2,83	-5,44	8.808.870,07	4,55	1.967.228.116,14	0,45
CEF	CEF	FI CAIXA BRASIL IRF-M 1+ TITULO	8,67	1,02	4,74	503.052,84	0,26	2.971.560.297,96	0,02
CEF	CEF	FI CAIXA BRASIL IDKA IPCA 2A TITULOS PUBLICOS RF LP	4,01	1,18	3,12	10.219.792,70	5,27	7.740.606.629,29	0,13
BB	BB	BB PREV RF ALOCAÇÃO ATIVA FIC FI	6,05	0,95	1,75	13.857.262,06	7,15	10.783.491.196,95	0,13
CEF	CEF	FIC DE FI CAIXA BRASIL GESTÃO ESTRATÉGICA RF	5,96	0,75	4,63	36.371.870,40	18,77	12.211.119.756,17	0,30
Sub-total Artigo 7º I, Alínea b			6,53	1,12	1,71	104.762.559,10	54,06		

Artigo 7º IV, Alínea a (Fundos de Renda Fixa)

Gestor	Admin.	Ativo	Volatilid. a.a. (%)	Rentab. Mês (%)	Rentab. Ano (%)	Valor (R\$)	% Carteira	PL do Fundo	% Fundo
BANESTES	BANESTES	BANESTES ESTRATÉGIA FIC DE FI RF	2,52	0,60	-1,31	10.046.678,33	5,18	164.480.013,81	6,11
Sub-total Artigo 7º IV, Alínea a			2,52	0,60	-1,31	10.046.678,33	5,18		

EXTRATO CONSOLIDADO DE ATIVOS

Artigo 7º VII, Alínea b (Fundos Renda Fixa "Crédito Privado")

Gestor	Admin.	Ativo	Volatilid. a.a. (%)	Rentab. Mês (%)	Rentab. Ano (%)	Valor (R\$)	% Carteira	PL do Fundo	% Fundo
CEF	CEF	FI CAIXA BRASIL IPCA XVI RF	8,11	1,26	3,55	2.706.807,00	1,40	181.550.388,59	1,49
Sub-total Artigo 7º VII, Alínea b			8,11	1,26	3,55	2.706.807,00	1,40		
Renda Fixa			5,63	1,01	1,60	129.675.095,15	66,92		

EXTRATO CONSOLIDADO DE ATIVOS

RENDA VARIÁVEL E INVESTIMENTOS ESTRUTURADOS

26,72%

Artigo 8º I, Alínea a (Fundos de Ações Referenciados)

Gestor	Admin.	Ativo	Volatilid. a.a. (%)	Rentab. Mês (%)	Rentab. Ano (%)	Valor (R\$)	% Carteira	PL do Fundo	% Fundo
BB	BB	BB AÇÕES GOVERNANÇA FI	43,93	8,89	-17,46	3.945.210,02	2,04	828.382.101,16	0,48
CEF	CEF	FIA CAIXA BRASIL ETF IBOVSPA	42,41	9,11	-17,71	9.532.672,85	4,92	119.727.942,05	7,96
Sub-total Artigo 8º I, Alínea a			42,81	9,05	-17,64	13.477.882,87	6,96		

Artigo 8º II, Alínea a (Fundos de Ações)

Gestor	Admin.	Ativo	Volatilid. a.a. (%)	Rentab. Mês (%)	Rentab. Ano (%)	Valor (R\$)	% Carteira	PL do Fundo	% Fundo
BB	BB	BB AÇÕES ENERGIA FI	36,23	4,08	-12,33	5.282.482,64	2,73	459.762.086,01	1,15
BB	BB	BB AÇÕES DIVIDENDOS	37,97	6,59	-22,29	1.389.578,46	0,72	907.675.512,87	0,15
CEF	CEF	FIA CAIXA CONSTRUÇÃO CIVIL	58,78	18,16	-30,30	973.799,47	0,50	489.413.926,39	0,20
CEF	CEF	FIA CAIXA INFRAESTRUTURA	46,40	7,50	-18,20	373.698,19	0,19	473.877.856,42	0,08
VINCI	CEF	FIC DE FI EM AÇÕES CAIXA VALOR RPPS	40,99	9,33	-15,92	7.626.524,91	3,94	529.679.544,23	1,44
CEF	CEF	FIA CAIXA CONSUMO	45,13	9,80	-15,33	383.724,52	0,20	672.088.502,03	0,06
BANESTES	BANESTES	BANESTES FIC DE FIA BTG PACTUAL ABSOLUTO INSTITUCIONAL	44,83	10,23	-8,36	8.116.435,66	4,19	158.247.917,35	5,13
BB	BB	BB AÇÕES ALOCAÇÃO FIA	42,39	9,07	-21,10	2.029.601,65	1,05	385.656.588,00	0,53
BB	BB	BB AÇÕES VALOR FIC FIA	40,57	7,44	-18,07	4.950.649,11	2,55	852.822.941,33	0,58
VINCI	CEF	FIC DE FI EM AÇÕES CAIXA VALAOR DIVIDENDOS RPPS	38,70	4,58	-16,79	3.524.525,38	1,82	799.344.501,83	0,44
Sub-total Artigo 8º II, Alínea a			40,09	8,01	-15,34	34.651.019,99	17,88		

Artigo 8º III (Fundos Multimercados)

Gestor	Admin.	Ativo	Volatilid. a.a. (%)	Rentab. Mês (%)	Rentab. Ano (%)	Valor (R\$)	% Carteira	PL do Fundo	% Fundo
CEF	CEF	FIC CAIXA CAP PROT BOLSA DE VALORES MULTIMERCADO	1,77	0,11	1,79	2.920.055,38	1,51	507.594.109,51	0,58
Sub-total Artigo 8º III			1,77	0,11	1,79	2.920.055,38	1,51		

Artigo 8º IV, Alínea b (Fundos de Investimentos Imobiliários)

EXTRATO CONSOLIDADO DE ATIVOS

Gestor	Admin.	Ativo	Volatilid. a.a. (%)	Rentab. Mês (%)	Rentab. Ano (%)	Valor (R\$)	% Carteira	PL do Fundo	% Fundo
CEF	CEF	CXCE11B	32,10	3,23	-10,01	40.499,20	0,02	147.703.455,01	0,03
RIO BRAVO	VOTORANTIM	RBRD11	66,58	33,85	-5,67	680.536,48	0,35	149.999.511,12	0,45
Sub-total Artigo 8º IV, Alínea b			107,37	31,65	-60,17	721.035,68	0,37		
Renda Variável e Investimentos Estruturados			36,86	8,07	-16,53	51.769.993,92	26,72		

EXTRATO CONSOLIDADO DE ATIVOS

INVESTIMENTOS NO EXTERIOR

6,36%

Artigo 9º A, III (Ações - BDR Nível I)

Gestor	Admin.	Ativo	Volatilid. a.a. (%)	Rentab. Mês (%)	Rentab. Ano (%)	Valor (R\$)	% Carteira	PL do Fundo	% Fundo
CEF	CEF	FIA CAIXA INSTITUCIONAL BDR NÍVEL I	26,27	4,37	32,85	7.605.225,04	3,92	1.181.944.568,52	0,64
BB	BB	BB AÇÕES GLOBAIS FIC FIA - BDR NÍVEL I	26,11	3,05	29,32	4.727.860,33	2,44	245.062.802,14	1,93
Sub-total Artigo 9º A, III			26,02	3,86	31,47	12.333.085,37	6,36		
Investimentos no Exterior			26,02	3,86	31,47	12.333.085,37	6,36		
Total						193.778.174,44	100,00		

EXTRATO CONSOLIDADO DE ATIVOS

Enquadramento da Carteira

Artigo	Tipo de Ativo	Valor(R\$)	% Carteira	Política de Investimentos			
				Mínimo	Objetivo	Máximo	Limite Legal
Renda Fixa							
Artigo 7º I, Alínea a	Títulos do Tesouro Nacional	12.159.050,72	6,27	0,00	6,69	100,00	100,00
Artigo 7º I, Alínea b	Fundos 100% Títulos Públicos	104.762.559,10	54,06	0,00	38,65	100,00	100,00
Artigo 7º IV, Alínea a	Fundos de Renda Fixa	10.046.678,33	5,18	0,00	18,65	40,00	40,00
Artigo 7º VII, Alínea b	Fundos Renda Fixa "Crédito Privado"	2.706.807,00	1,40	0,00	1,39	5,00	5,00
	Total Renda Fixa	129.675.095,15	66,92				
Renda Variável e Investimentos Estruturados							
Artigo 8º I, Alínea a	Fundos de Ações Referenciados	13.477.882,87	6,96	0,00	2,39	30,00	30,00
Artigo 8º II, Alínea a	Fundos de Ações	34.651.019,99	17,88	0,00	18,97	20,00	20,00
Artigo 8º III	Fundos Multimercados	2.920.055,38	1,51	0,00	1,54	10,00	10,00
Artigo 8º IV, Alínea b	Fundos de Investimentos Imobiliários	721.035,68	0,37	0,00	0,74	5,00	5,00
	Total Renda Variável e Investimentos Estruturados	51.769.993,92	26,72				
Investimentos no Exterior							
Artigo 9º A, III	Ações - BDR Nível I	12.333.085,37	6,36	0,00	5,14	10,00	10,00
	Total Investimentos no Exterior	12.333.085,37	6,36				

EXTRATO CONSOLIDADO DE ATIVOS

Rentabilidades por Artigo

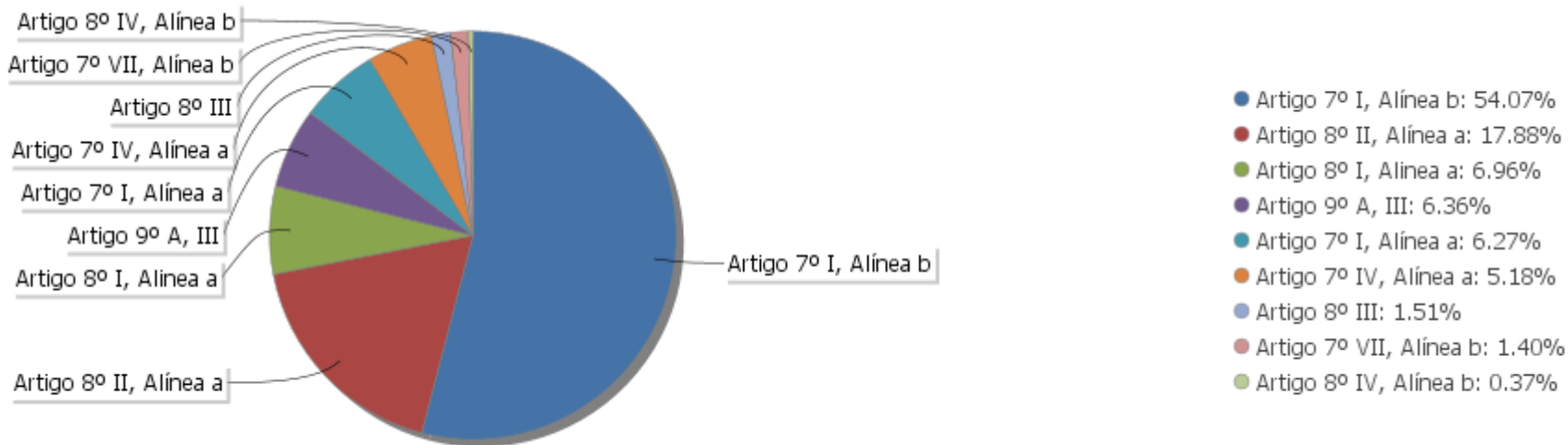
Estratégia Indexador	No Mês	No Ano	3 meses	6 meses	12 meses	No Mês(R\$)	No Ano(R\$)
Artigo 7º I, Alínea a % do CDI	0,28 131,29	2,37 135,19	0,32 44,13	2,37 135,19		33.800,43	284.927,24
Artigo 7º I, Alínea b % do CDI	1,12 529,46	1,71 97,69	3,37 459,27	1,71 97,69	6,82 148,14	1.171.771,38	1.770.591,44
Artigo 7º IV, Alínea a % do CDI	0,60 283,94	-1,31 -74,55	-0,59 -80,62	-1,31 -74,55	3,81 82,74	55.862,35	-103.416,58
Artigo 7º VII, Alínea b % do CDI	1,26 594,89	3,55 202,34	5,02 683,48	3,55 202,34	9,75 211,79	33.763,50	92.793,00
Artigo 8º I, Alínea a Var. IBOVESPA p.p.	9,05 0,29	-17,64 0,16	29,84 -0,34	-17,64 0,16	-5,45 0,40	1.118.137,51	-2.886.662,85
Artigo 8º II, Alínea a Var. IBOVESPA p.p.	8,01 -0,75	-15,34 2,47	27,93 -2,25	-15,34 2,47	0,94 6,80	2.564.826,81	-5.909.131,67
Artigo 8º III Var. IBOVESPA p.p.	0,11 -8,65	1,79 19,60	0,62 -29,55	1,79 19,60	5,40 11,25	3.201,17	51.380,33
Artigo 8º IV, Alínea b Var. IBOVESPA p.p.	31,65 22,90	-60,17 -42,37	-42,30 -72,48	-60,17 -42,37	-56,40 -50,55	173.356,06	-1.109.279,56
Artigo 9º A, III % do CDI	3,86 1.817,66	31,47 1.794,08	23,37 3.179,86	31,47 1.794,08	52,02 1.130,19	458.294,44	2.952.519,07
						5.613.013,65	-4.856.279,58

Análise de Liquidez

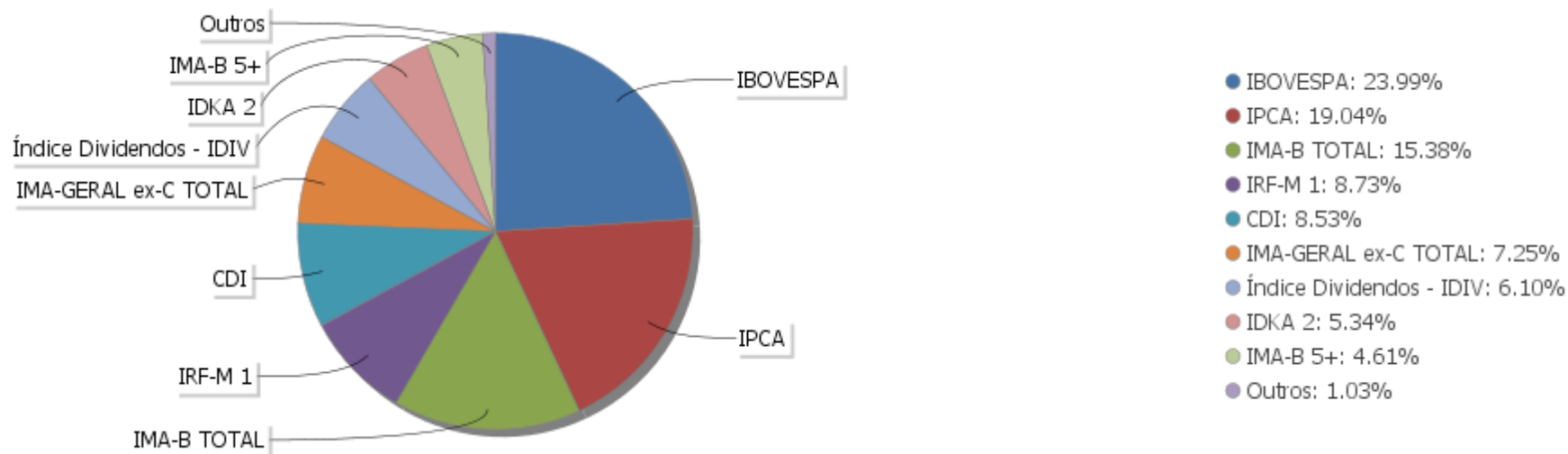
Período	Valor (R\$)	(%)	Valor Acumulado (R\$)	(%) Acum.
de 0 a 30 dias	154.480.933,28	79,72	154.480.933,28	79,72
de 31 a 364 dias	27.138.190,44	14,00	181.619.123,72	93,73
acima de 365 dias	12.159.050,72	6,27	193.778.174,44	100,00

EXTRATO CONSOLIDADO DE ATIVOS

Alocação por Artigo

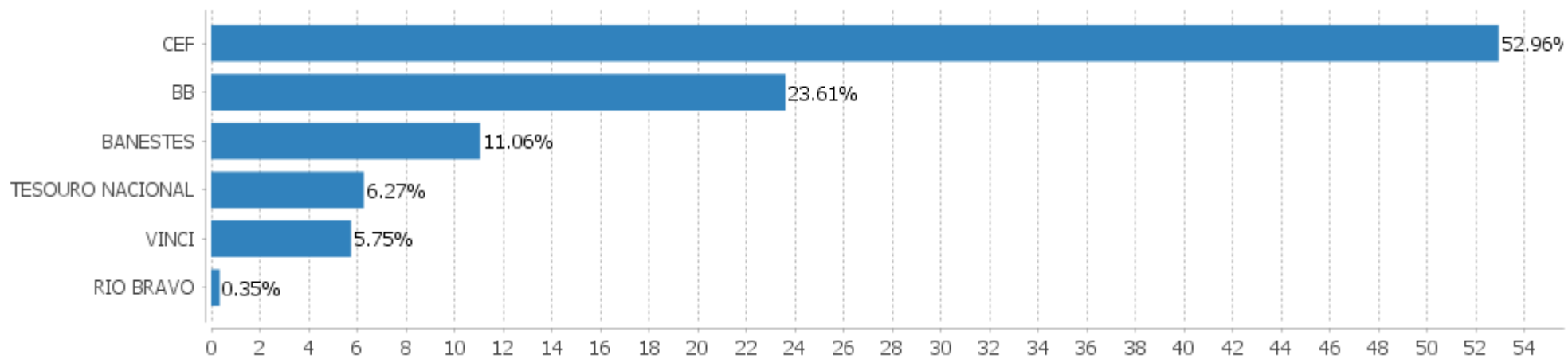


Alocação Por Estratégia



EXTRATO CONSOLIDADO DE ATIVOS

Alocação por Gestor



EXTRATO CONSOLIDADO DE ATIVOS

Rentabilidades da Carteira versus Meta Atuarial

Ano	Jan	Fev	Mar	Abr	Mai	Jun	Jul	Ago	Set	Out	Nov	Dez	Rent. Ano
2020	0,77	-2,12	-9,27	3,74	2,00	2,99							-2,47
INPC + 5,87%	0,69	0,58	0,68	0,22	0,20	0,78							3,19
p.p. indexador	0,08	-2,70	-9,95	3,52	1,79	2,21							-5,66
2019	2,55	0,43	0,66	1,14	1,49	2,59	1,23	0,29	2,11	1,83	0,00	3,04	18,74
INPC + 6%	0,87	1,01	1,21	1,09	0,66	0,45	0,63	0,63	0,44	0,57	1,01	1,71	10,78
p.p. indexador	1,68	-0,58	-0,56	0,05	0,83	2,14	0,60	-0,34	1,67	1,25	-1,00	1,32	7,97
2018	1,29	0,58	1,16	0,41	-1,31	0,30	1,07	-0,09	0,62	2,66	1,08	0,41	8,45
INPC + 6%	0,74	0,60	0,56	0,70	0,92	1,92	0,76	0,53	0,74	0,91	0,21	0,60	9,59
p.p. indexador	0,55	-0,02	0,61	-0,29	-2,22	-1,62	0,30	-0,63	-0,12	1,75	0,86	-0,19	-1,14
2017	1,21	1,17	1,22	0,80	-0,24	1,39	1,86	1,05	1,01	0,45	0,10	0,85	11,41
INPC + 6%	0,93	0,66	0,85	0,50	0,87	0,19	0,66	0,50	0,44	0,86	0,64	0,72	8,12
p.p. indexador	0,28	0,51	0,36	0,30	-1,11	1,21	1,20	0,55	0,56	-0,41	-0,54	0,13	3,30

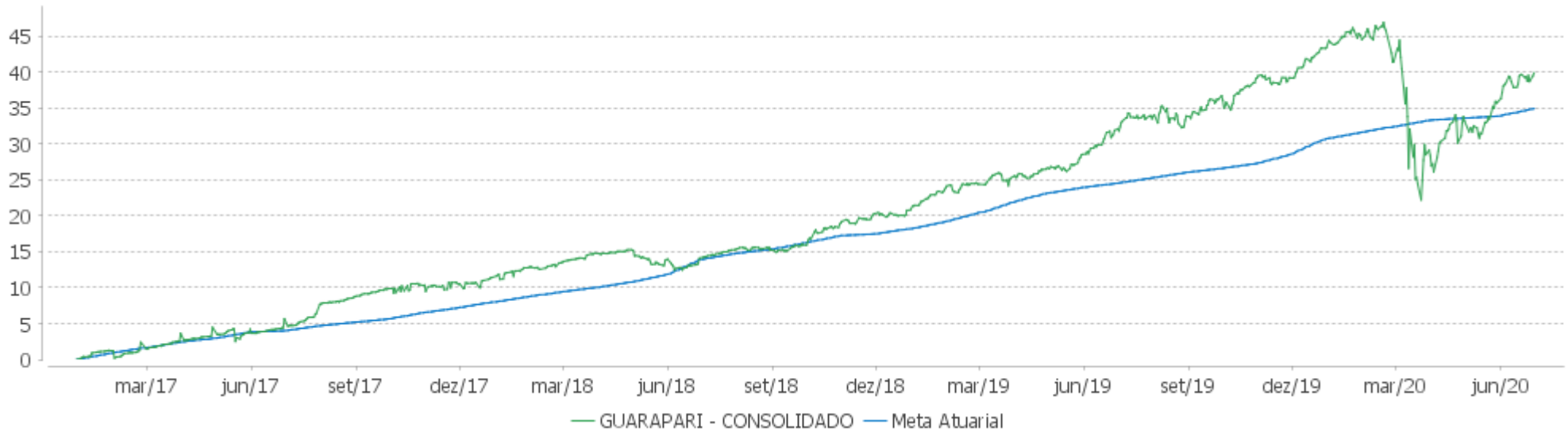
PERFORMANCE SOBRE A META ATUARIAL

RELATÓRIO TRIMESTRAL

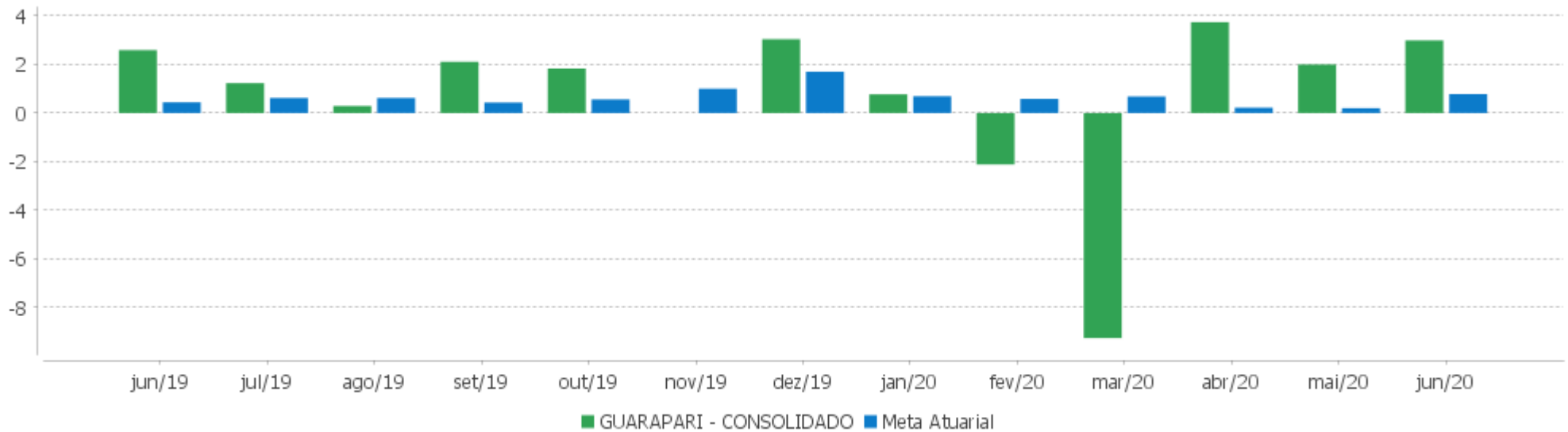
	Quantidade	Perc. (%)	Período	Carteira	Meta Atuarial	p.p. Indx.	Volatilidade Anual
Meses acima da Meta Atuarial	26	61,90	03 meses	8,98	1,21	7,77	10,53
Meses abaixo da Meta Atuarial	16	38,10	06 meses	-2,47	3,19	-5,66	18,13
			12 meses	6,08	8,45	-2,36	13,15
			24 meses	22,61	18,68	3,93	9,58
			36 meses	32,42	30,15	2,27	8,16
Maior rentabilidade da Carteira	3,74	2020-04	Desde 30/12/2016	39,93	35,44	4,49	7,81
Menor rentabilidade da Carteira	-9,27	2020-03					

EXTRATO CONSOLIDADO DE ATIVOS

Evolução



Rentabilidades Mensais - 12 últimos meses



EXTRATO CONSOLIDADO DE ATIVOS

Performance dos Fundos

Fundo Variação da Estratégia	No Mês	No Ano	3 meses	6 meses	12 meses	24 meses	36 meses
FI CAIXA BRASIL IRF-M 1+ TITULO Var. IRF-M 1+ p.p.	1,02 -0,02	5,88 -0,15	4,41 -0,12	5,88 -0,15	11,53 -0,26	32,77 -0,47	44,55 -1,05
BANESTES PREVIDENCIÁRIO FI RF IMA-B Var. IMA-B TOTAL p.p.	2,29 0,24	-8,42 -6,75	4,76 -0,20	-8,42 -6,75	-0,74 -5,69	38,52 3,39	45,40 -0,80
FI CAIXA BRASIL IMA-B TÍTULOS PÚBLICOS RF LP Var. IMA-B TOTAL p.p.	2,03 -0,02	-1,88 -0,21	4,91 -0,05	-1,88 -0,21	4,52 -0,42	34,35 -0,78	45,00 -1,21
BB PREV RF ALOCAÇÃO ATIVA FIC FI Var. IMA-GERAL ex-C TOTAL p.p.	0,95 0,05	1,75 0,04	2,96 0,22	1,75 0,04	6,31 -0,01	23,29 0,35	33,67 0,56
BB PREV RF IRF-M1 TÍTULOS PÚBLICOS FIC FI Var. IRF-M 1 p.p.	0,26 -0,03	2,45 -0,14	1,06 -0,09	2,45 -0,14	5,71 -0,30	13,15 -0,52	21,70 -0,85
FIC DE FI CAIXA BRASIL GESTÃO ESTRATÉGICA RF Var. IPCA p.p.	0,75 0,49	4,63 4,53	3,27 3,70	4,63 4,53	9,82 7,69	28,20 22,63	38,61 28,41
FI CAIXA BRASIL IDKA IPCA 2A TITULOS PUBLICOS RF LP Var. IDKA 2 p.p.	1,18 0,19	3,12 -0,23	3,54 0,19	3,12 -0,23	8,19 -0,58	21,36 -1,81	33,16 -2,29
BB PREV RF IRF-M Var. IRF-M TOTAL p.p.	0,77 -0,01	4,68 -0,18	3,26 -0,13	4,68 -0,18	9,51 -0,30	26,49 -0,59	37,50 -0,94
BB PREV RF IMA-B TÍTULOS PÚBLICOS FI Var. IMA-B TOTAL p.p.	2,02 -0,03	-1,75 -0,08	4,90 -0,06	-1,75 -0,08	4,74 -0,20	34,48 -0,65	45,12 -1,09
FI CAIXA BRASIL IRF-M 1 TÍTULOS PÚBLICOS RF Var. IRF-M 1 p.p.	0,26 -0,02	2,48 -0,11	1,09 -0,06	2,48 -0,11	5,78 -0,23	13,28 -0,39	21,89 -0,66
FI CAIXA BRASIL IMA B 5+ TÍTULOS PÚBLICOS RF LP Var. IMA-B 5+ p.p.	2,83 -0,02	-5,44 -0,17	5,88 -0,11	-5,44 -0,17	1,57 -0,40	42,12 -1,44	50,48 -1,85
NTN-B 150850 (3,650000%) Var. IMA-B TOTAL p.p.	0,28 -1,77	2,37 4,04	0,32 -4,63	2,37 4,04	3,62 -1,32	7,22 -27,91	
BANESTES ESTRATÉGIA FIC DE FI RF % do CDI	0,60 283,94	-1,31 -74,55	-0,59 -80,62	-1,31 -74,55	6,44 139,98		
FI CAIXA BRASIL IPCA XVI RF Var. IPCA + 6% p.p.	1,26 0,52	3,55 0,56	5,02 4,04	3,55 0,56	9,75 1,46	27,65 9,08	35,15 4,04
BANESTES FIC DE FIA BTG PACTUAL ABSOLUTO INSTITUCIONAL Var. Índice Dividendos - IDIV p.p.	10,23 1,28	-8,36 10,02	41,46 22,76	-8,36 10,02	8,76 8,91	58,50 10,98	80,20 19,63
BB AÇÕES ENERGIA FI % do CDI	4,08 1.920,62	-12,33 -702,70	19,86 2.702,94	-12,33 -702,70	3,21 69,77	78,09 696,40	84,12 433,84
FIA CAIXA CONSUMO	9,80	-11,31	38,68	-11,31	14,47	49,71	49,56

EXTRATO CONSOLIDADO DE ATIVOS

Fundo Variação da Estratégia	No Mês	No Ano	3 meses	6 meses	12 meses	24 meses	36 meses
Var. Índice Consumo - ICON p.p.	-0,28	-0,41	-0,77	-0,41	0,49	-3,23	-5,66
FIA CAIXA INFRAESTRUTURA Var. IBOVESPA p.p.	7,50 -1,25	-16,14 1,66	31,89 1,71	-16,14 1,66	4,63 10,49	60,37 29,73	69,24 18,12
BB AÇÕES ALOCAÇÃO FIA Var. IBOVESPA p.p.	9,07 0,32	-21,10 -3,30	27,93 -2,25	-21,10 -3,30	-8,75 -2,89	24,85 -5,79	46,46 -4,67
FIC DE FI EM AÇÕES CAIXA VALOR RPPS Var. IBOVESPA p.p.	9,33 0,57	-15,92 1,88	28,43 -1,75	-15,92 1,88	5,63 11,48	56,90 26,26	79,52 28,40
FIA CAIXA CONSTRUÇÃO CIVIL % do CDI	18,16 8.554,49	-30,30 -1.727,04	27,88 3.793,85	-30,30 -1.727,04	-5,62 -121,99	53,28 475,19	40,71 209,95
FIC DE FI EM AÇÕES CAIXA VALAOR DIVIDENDOS RPPS Var. Índice Dividendos - IDIV p.p.	4,58 -4,37	-16,79 1,59	20,57 1,87	-16,79 1,59	-2,34 -2,18	45,78 -1,73	50,01 -10,56
BB AÇÕES DIVIDENDOS Var. IBOVESPA p.p.	6,59 -2,17	-22,29 -4,49	21,06 -9,12	-22,29 -4,49	-12,10 -6,25	24,15 -6,49	32,50 -18,62
BB AÇÕES VALOR FIC FIA Var. IBOVESPA p.p.	7,44 -1,32	-18,07 -0,26	25,16 -5,01	-18,07 -0,26	-4,94 0,92	52,01 21,37	
CXCE11B Var. IBOVESPA p.p.	3,23 -5,53	-10,01 7,80	17,60 -12,58	-10,01 7,80	-2,27 3,58	408,43 377,79	
RBRD11 Var. IBOVESPA p.p.	33,85 25,09	-5,67 12,14	66,94 36,76	-5,67 12,14	0,85 6,70	37,82 7,18	
FIC CAIXA CAP PROT BOLSA DE VALORES MULTIMERCADO Var. IBOVESPA p.p.	0,11 -8,65	1,79 19,60	0,62 -29,55	1,79 19,60	5,40 11,25		
FIA CAIXA BRASIL ETF IBOVESPA Var. IBOVESPA p.p.	9,11 0,35	-17,71 0,09	29,45 -0,73	-17,71 0,09	-6,12 -0,27	29,35 -1,29	48,47 -2,65
BB AÇÕES GOVERNANÇA FI Var. IBOVESPA p.p.	8,89 0,14	-17,46 0,34	30,78 0,60	-17,46 0,34	-3,93 1,92	35,59 4,96	49,22 -1,90
FIA CAIXA INSTITUCIONAL BDR NÍVEL I Var. IBOVESPA p.p.	4,37 -4,39	32,85 50,66	24,40 -5,78	32,85 50,66	54,59 60,44	66,72 36,08	118,22 67,09
BB AÇÕES GLOBAIS FIC FIA - BDR NÍVEL I Var. IBOVESPA p.p.	3,05 -5,71	29,32 47,12	21,74 -8,44	29,32 47,12	48,07 53,93	55,62 24,98	103,19 52,07
CDI	0,21	1,75	0,73	1,75	4,60	11,21	19,39
IBOVESPA	8,76	-17,80	30,18	-17,80	-5,85	30,64	51,12
INPC + 6%	0,79	3,25	1,24	3,25	8,51	18,75	30,23
IPCA + 6%	0,75	2,99	0,98	2,99	8,29	18,56	31,11

EXTRATO CONSOLIDADO DE ATIVOS

Indexadores

Indexador	No Mês	No Ano	3 meses	6 meses	12 meses	24 meses	36 meses
Renda Fixa							
IRF-M 1	0,28	2,60	1,15	2,60	6,01	13,67	22,54
IRF-M 1+	1,04	6,03	4,53	6,03	11,80	33,23	45,60
IRF-M TOTAL	0,79	4,86	3,39	4,86	9,81	27,08	38,44
IMA-B 5	1,12	3,17	3,77	3,17	8,81	24,75	36,90
IMA-B 5+	2,84	-5,26	5,99	-5,26	1,97	43,55	52,33
IMA-B TOTAL	2,05	-1,66	4,96	-1,66	4,95	35,13	46,21
IMA-C TOTAL	3,74	7,46	7,95	7,46	13,21	41,24	63,14
IMA-GERAL ex-C TOTAL	0,90	1,71	2,74	1,71	6,32	22,95	33,11
IMA-GERAL TOTAL	0,99	1,87	2,89	1,87	6,52	23,45	33,90
IDKA 2	0,99	3,35	3,35	3,35	8,77	23,17	35,46
IDKA 20	4,18	-12,33	6,49	-12,33	-4,69	58,14	62,45
CDI	0,21	1,75	0,73	1,75	4,60	11,21	19,39
Renda Variável							
IBOVESPA	8,76	-17,80	30,18	-17,80	-5,85	30,64	51,12
IBRX 100	8,97	-17,39	30,39	-17,39	-4,66	34,21	53,90
IBRX 50	9,33	-17,76	31,79	-17,76	-6,93	27,59	47,47
SMALL CAP	14,43	-20,73	32,49	-20,73	5,15	49,01	69,83
IFIX	5,59	-12,24	12,52	-12,24	6,86	32,05	35,30
Índice Consumo - ICON	10,08	-10,90	39,45	-10,90	13,99	52,93	55,22
Índice Dividendos - IDIV	8,95	-18,38	18,70	-18,38	-0,15	47,52	60,57
Indicadores Econômicos							
IPCA	0,26	0,10	-0,43	0,10	2,13	5,57	10,21
INPC	0,30	0,36	-0,18	0,36	2,35	5,74	9,47
IGPM	1,56	4,39	2,66	4,39	7,31	14,30	22,21
SELIC	0,21	1,75	0,73	1,75	4,60	11,21	19,40
Meta Atuarial							

EXTRATO CONSOLIDADO DE ATIVOS

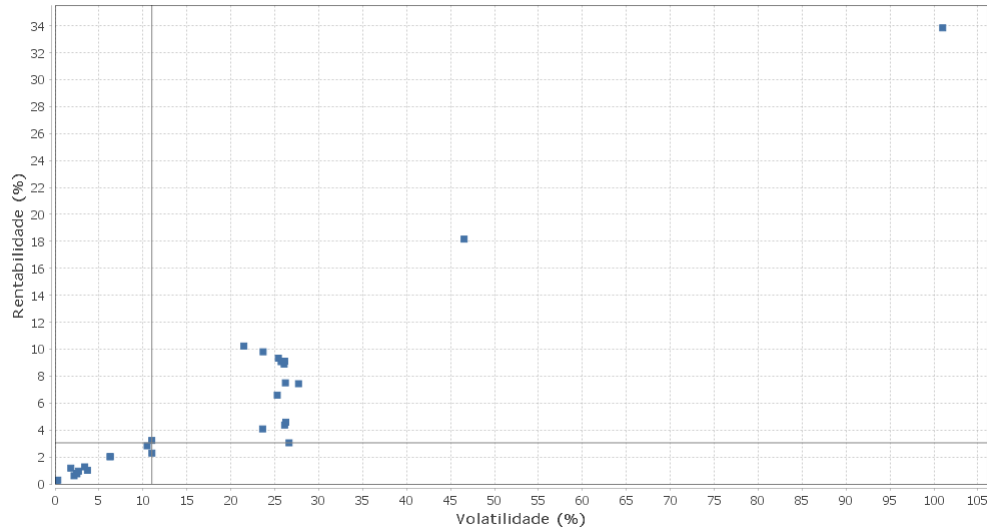
Movimentações

APR	Data	Ativo	Aplicação	Resgate	Quantidade	Valor Cota
72	01/06/2020	FIA CAIXA CONSTRUÇÃO CIVIL	50.000,00	0,00	34.928,27478700	1,4315050000
74	01/06/2020	FIA CAIXA CONSUMO	50.000,00	0,00	28.573,07764600	1,7498990000
73	01/06/2020	FIA CAIXA INFRAESTRUTURA	50.000,00	0,00	32.486,87692600	1,5390830000
66	01/06/2020	FIA CAIXA CONSTRUÇÃO CIVIL	70.000,00	0,00	48.899,58470200	1,4315050000
68	01/06/2020	FIA CAIXA CONSUMO	70.000,00	0,00	40.002,30870400	1,7498990000
67	01/06/2020	FIA CAIXA INFRAESTRUTURA	70.000,00	0,00	45.481,62769600	1,5390830000
64	01/06/2020	FI CAIXA BRASIL IRF-M 1 TÍTULOS PÚBLICOS RF	0,00	170.000,00	65.948,80748300	2,5777570000
60	18/06/2020	FIC DE FI CAIXA BRASIL GESTÃO ESTRATÉGICA RF	0,00	10.000,00	6.762,46365700	1,4787510000
61	18/06/2020	FIC DE FI CAIXA BRASIL GESTÃO ESTRATÉGICA RF	0,00	10.000,00	6.762,46363600	1,4787510000
77	19/06/2020	BANESTES ESTRATÉGIA FIC DE FI RF	1.123.041,84	0,00	906.349,24636459	1,2390828900
71	19/06/2020	BANESTES ESTRATÉGIA FIC DE FI RF	331.248,51	0,00	267.333,61723896	1,2390828900
76	23/06/2020	BANESTES PREVIDENCIÁRIO FI RF IMA-B	0,00	81.610,70	21.830,99437533	3,7382951300
75	23/06/2020	FIC DE FI CAIXA BRASIL GESTÃO ESTRATÉGICA RF	0,00	1.000,00	675,26685000	1,4808950000
70	23/06/2020	BANESTES PREVIDENCIÁRIO FI RF IMA-B	81.610,70	0,00	21.830,99437533	3,7382951300
69	24/06/2020	BB PREV RF IRF-M	0,00	900.000,00	149.531,87965900	6,0187834330
62	26/06/2020	FIC DE FI CAIXA BRASIL GESTÃO ESTRATÉGICA RF	0,00	55.751,41	37.636,58344500	1,4813090000
65	30/06/2020	FI CAIXA BRASIL IRF-M 1 TÍTULOS PÚBLICOS RF	0,00	170.000,00	65.787,00409400	2,5840970000
63	30/06/2020	FIC DE FI CAIXA BRASIL GESTÃO ESTRATÉGICA RF	0,00	55.751,41	37.532,49775200	1,4854170000

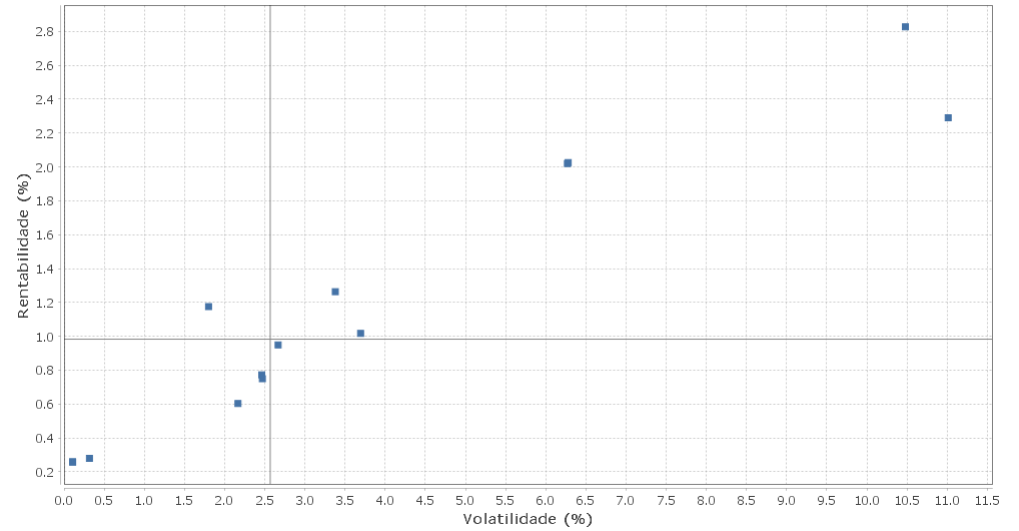
EXTRATO CONSOLIDADO DE ATIVOS

Risco - Dispersão

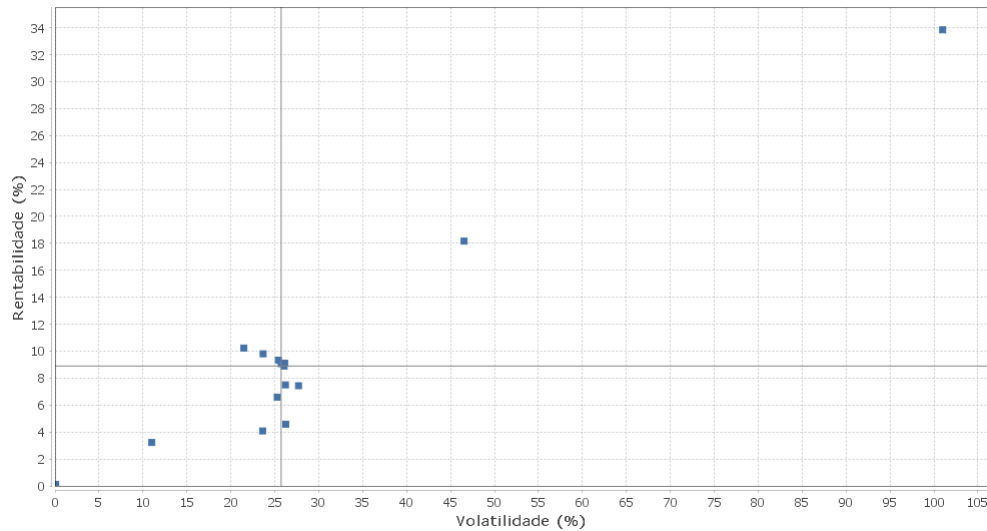
GUARAPARI - CONSOLIDADO - No Mês



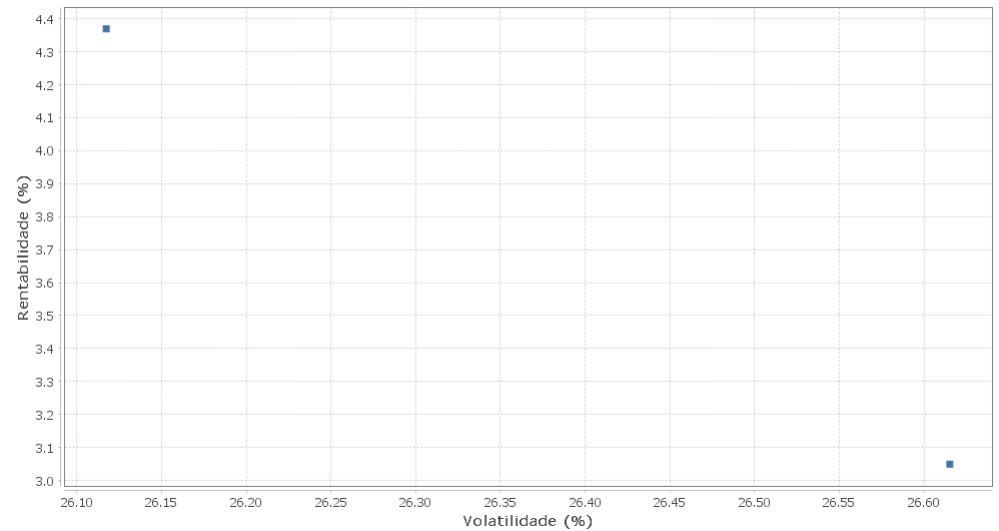
Renda Fixa - No Mês



Renda Variável e Investimentos Estruturados - No Mês



Investimentos no Exterior - No Mês



EXTRATO CONSOLIDADO DE ATIVOS

Ativo	Estratégia	Volatilidade	VaR	CVaR	Sharpe	Rent.	Valor(R\$)	% Carteira
FIC CAIXA CAP PROT BOLSA DE VALORES MULTIMERCADO	Artigo 8º III	0,07	0,35	0,00	-1,53	0,11	2.920.055,38	1,51
FI CAIXA BRASIL IRF-M 1 TÍTULOS PÚBLICOS RF	Artigo 7º I, Alínea b	0,11	0,33	0,02	0,44	0,26	16.613.745,44	8,57
BB PREV RF IRF-M1 TÍTULOS PÚBLICOS FIC FI	Artigo 7º I, Alínea b	0,11	0,33	0,00	0,41	0,26	69.997,24	0,04
NTN-B 150850 (3,650000%)	Artigo 7º I, Alínea a	0,32	0,10	-0,00	0,21	0,28	12.159.050,72	6,27
FI CAIXA BRASIL IDKA IPCA 2A TITULOS PUBLICOS RF LP	Artigo 7º I, Alínea b	1,80	2,27	0,09	0,53	1,18	10.219.792,70	5,27
BANESTES ESTRATÉGIA FIC DE FI RF	Artigo 7º IV, Alínea a	2,17	1,17	0,01	0,18	0,60	10.046.678,33	5,18
BB PREV RF IRF-M	Artigo 7º I, Alínea b	2,46	2,82	0,01	0,23	0,77	1.091.841,88	0,56
FIC DE FI CAIXA BRASIL GESTÃO ESTRATÉGICA RF	Artigo 7º I, Alínea b	2,47	2,80	0,42	0,22	0,75	36.371.870,40	18,77
BB PREV RF ALOCAÇÃO ATIVA FIC FI	Artigo 7º I, Alínea b	2,67	3,94	0,24	0,28	0,95	13.857.262,06	7,15
FI CAIXA BRASIL IPCA XVI RF	Artigo 7º VII, Alínea b	3,38	5,12	0,06	0,31	1,26	2.706.807,00	1,40
FI CAIXA BRASIL IRF-M 1+ TITULO	Artigo 7º I, Alínea b	3,69	4,43	0,01	0,22	1,02	503.052,84	0,26
BB PREV RF IMA-B TÍTULOS PÚBLICOS FI	Artigo 7º I, Alínea b	6,27	9,57	0,36	0,29	2,02	8.404.104,14	4,34
FI CAIXA BRASIL IMA-B TÍTULOS PÚBLICOS RF LP	Artigo 7º I, Alínea b	6,28	9,76	0,24	0,29	2,03	5.544.444,43	2,86
FI CAIXA BRASIL IMA B 5+ TÍTULOS PÚBLICOS RF LP	Artigo 7º I, Alínea b	10,48	14,21	0,56	0,25	2,83	8.808.870,07	4,55
CXCE11B	Artigo 8º IV, Alínea b	11,00	0,38	0,00	0,27	3,23	40.499,20	0,02
BANESTES PREVIDENCIÁRIO FI RF IMA-B	Artigo 7º I, Alínea b	11,01	18,19	-0,03	0,19	2,29	3.277.577,90	1,69
BANESTES FIC DE FIA BTG PACTUAL ABSOLUTO INSTITUCIONAL	Artigo 8º II, Alínea a	21,49	29,99	1,21	0,47	10,23	8.116.435,66	4,19
BB AÇÕES ENERGIA FI	Artigo 8º II, Alínea a	23,62	28,83	0,75	0,16	4,08	5.282.482,64	2,73
FIA CAIXA CONSUMO	Artigo 8º II, Alínea a	23,68	31,59	0,06	0,41	9,80	383.724,52	0,20
BB AÇÕES DIVIDENDOS	Artigo 8º II, Alínea a	25,29	27,02	0,19	0,25	6,59	1.389.578,46	0,72
FIC DE FI EM AÇÕES CAIXA VALOR RPPS	Artigo 8º II, Alínea a	25,41	28,24	1,08	0,36	9,33	7.626.524,91	3,94
BB AÇÕES ALOCAÇÃO FIA	Artigo 8º II, Alínea a	25,72	29,92	0,31	0,34	9,07	2.029.601,65	1,05
BB AÇÕES GOVERNANÇA FI	Artigo 8º I, Alínea a	26,07	32,64	0,65	0,33	8,89	3.945.210,02	2,04
FIA CAIXA BRASIL ETF IBOVESPA	Artigo 8º I, Alínea a	26,12	31,33	1,50	0,34	9,11	9.532.672,85	4,92
FIA CAIXA INSTITUCIONAL BDR NÍVEL I	Artigo 9º A, III	26,12	19,78	0,48	0,16	4,37	7.605.225,04	3,92
FIA CAIXA INFRAESTRUTURA	Artigo 8º II, Alínea a	26,22	32,22	0,06	0,28	7,50	373.698,19	0,19
FIC DE FI EM AÇÕES CAIXA VALAOR DIVIDENDOS RPPS	Artigo 8º II, Alínea a	26,25	28,36	0,50	0,17	4,58	3.524.525,38	1,82
BB AÇÕES GLOBAIS FIC FIA - BDR NÍVEL I	Artigo 9º A, III	26,62	20,49	0,28	0,11	3,05	4.727.860,33	2,44
BB AÇÕES VALOR FIC FIA	Artigo 8º II, Alínea a	27,71	30,56	0,76	0,26	7,44	4.950.649,11	2,55
FIA CAIXA CONSTRUÇÃO CIVIL	Artigo 8º II, Alínea a	46,54	39,07	0,18	0,39	18,16	973.799,47	0,50

EXTRATO CONSOLIDADO DE ATIVOS

Ativo	Estratégia	Volatilidade	VaR	CVaR	Sharpe	Rent.	Valor(R\$)	% Carteira
RBRD11	Artigo 8º IV, Alínea b	100,99	0,21	-0,00	0,33	33,85	680.536,48	0,35